



# УКРАЇНИ

• СТОР. 3-10 •

## АГРОБІЗНЕС У 2014 РОЦІ

• СТОР. 11-27 •

## РОСЛИННИЦТВО

• СТОР. 28-33 •

## ТВАРИННИЦТВО

• СТОР. 34-38 •

## ХАРЧОВА ПРОМИСЛОВІСТЬ

• СТОР. 39-44 •

## КОМПАНІЇ ТА ІНФРАСТРУКТУРА

Умовні позначки:



## В цьому довіднику використані дані:

- Baker Tilly
- Latifundist Media (Latifundist.com)
- Міністерство аграрної політики та продовольства України (Мінагрополітики)
- Державна служба статистики України (Держстат)
- Food And Agriculture Organization (FAO)
- United States Department of Agriculture (USDA)
- European Commission (EC)
- AgroChart.com
- Agropovator.ua
- Агентство AR-group
- ДП «Адміністрація морських портів України»
- United Nations Statistics (UN Stat)
- United Nations Comtrade (UN Comtrade)

## ЯК ЧИТАТИ ЦЕЙ ДОВІДНИК?

Мета цього довідника - показати, як працює сільське господарство України та які можливості для української с/г продукції існують на міжнародних ринках.

## ЧОМУ ІНФОГРАФІКА

Інфографіка демонструє тенденції сільського господарства за допомогою змістовної візуалізації даних, уникаючи непотрібної деталізації.

Ми застосували кольорову та графічну індикацію для кожного виду с/г продукції. Наприклад, зернові культури завжди відображаються у жовто-помаранчевій кольоровій гамі, а олійні культури - відтінками зеленого.

## ЩО НОВОГО

В цьому році ми доповнили наш довідник новими розділами та зробили його структуру більш зручною. Всього 4 основних розділи: рослинництво, тваринництво, харчова промисловість, компанії.

Інформацію щодо зовнішніх ринків с/г продукції додано до відповідних розділів, щоб ви змогли побачити місце України у кожному з ключових сегментів глобального ринку продовольства.

Ми додали дані з харчової промисловості - від виробництва та продажу сировини до переробки с/г сировини, - бо це важливий напрямок розвитку українського агробізнесу.

## ЯКІ ДАНІ ВИКОРИСТАНО

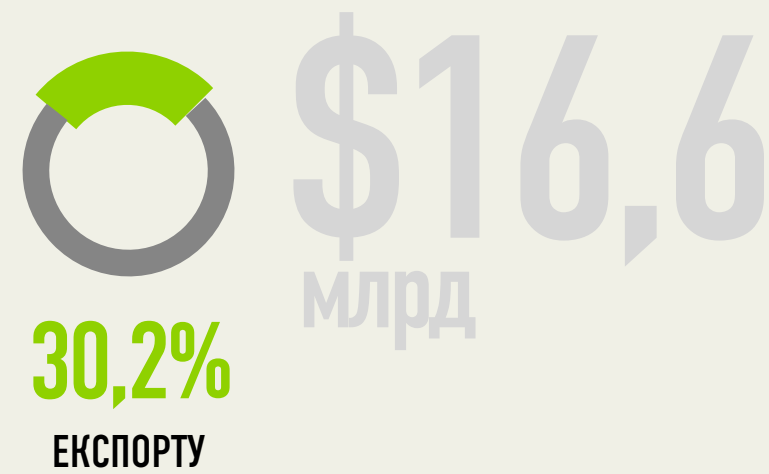
Щоб показати успішне зростання України на світовому ринку продовольства, ми використали дані міжнародної організації Food and Agriculture Organization (FAO) та United States Department of Agriculture (USDA). Інфографіка про економічні результати агробізнесу на внутрішньому ринку базується на даних Державної служби статистики України (Держстат) та AgroChart.com

Дані можуть відрізнятися, оскільки у кожній організації своя методика підрахунків.

# АГРОБІЗНЕС У 2014 РОЦІ



Діяльність агросектору охоплює територію в 41,5 млн га — це 70% площі України

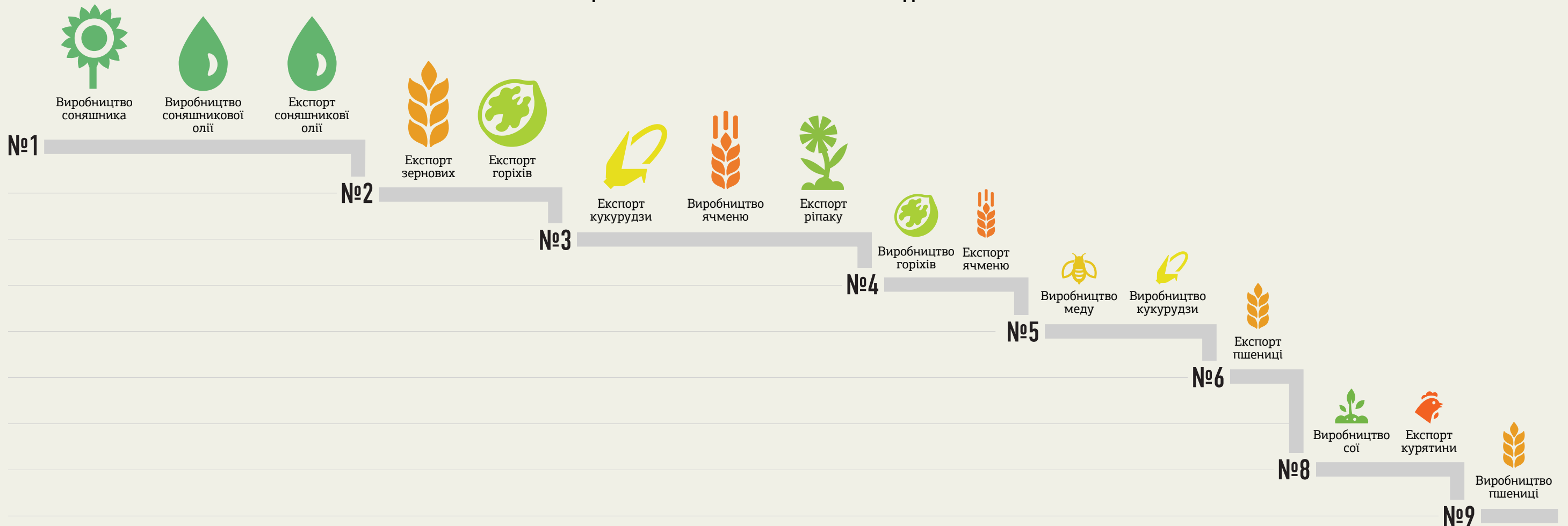


Експорт продукції АПК у 2014 році склав 16,6 млрд дол. США



Виробництво продукції АПК у 2014 році склало 252 млрд грн

## МІСЦЕ УКРАЇНИ НА СВІТОВОМУ РИНКУ ПРОДОВОЛЬСТВА

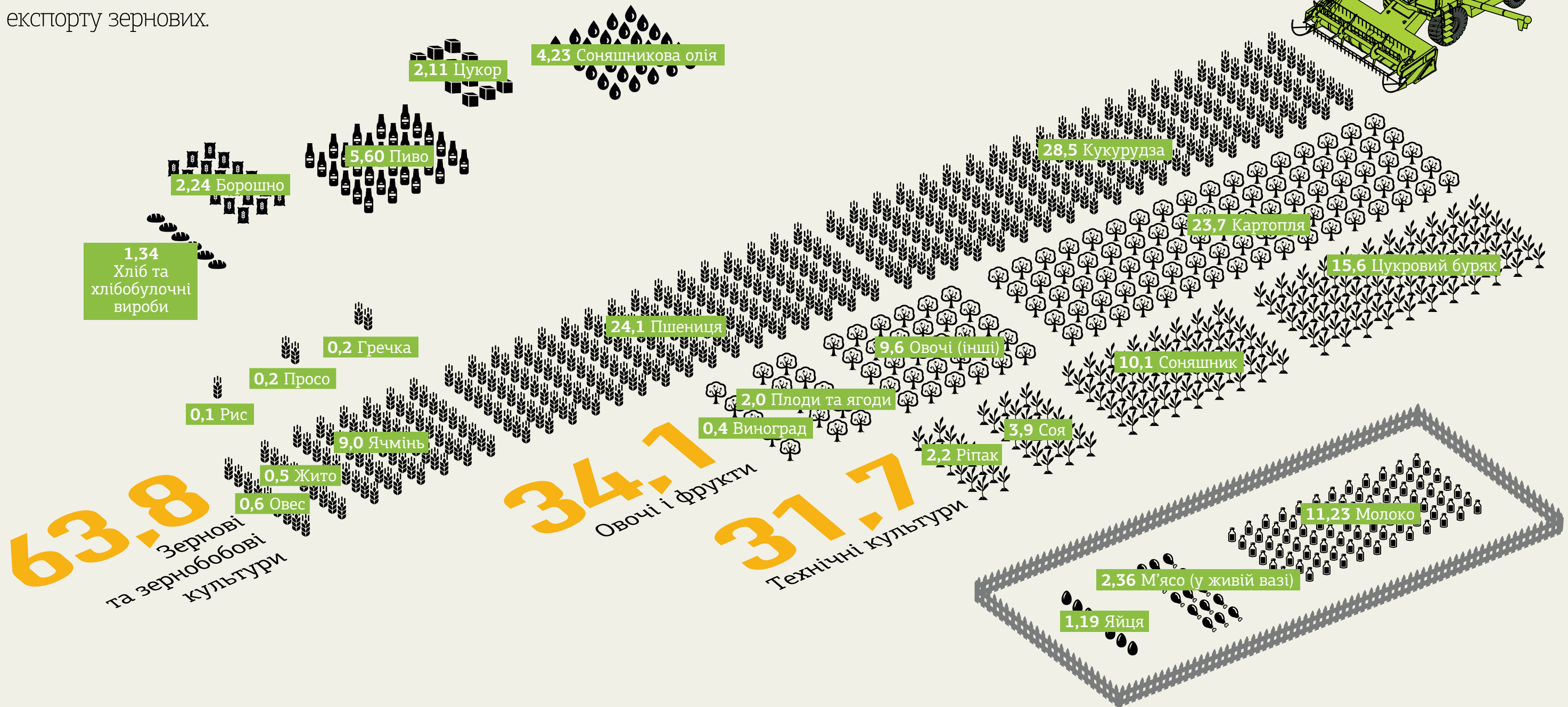
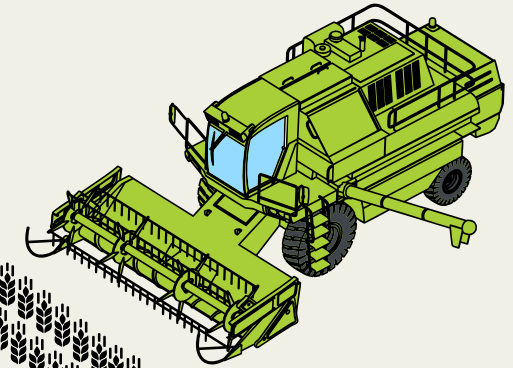


Джерело: Держстат, Міністерство фінансів України, AgroChart.com

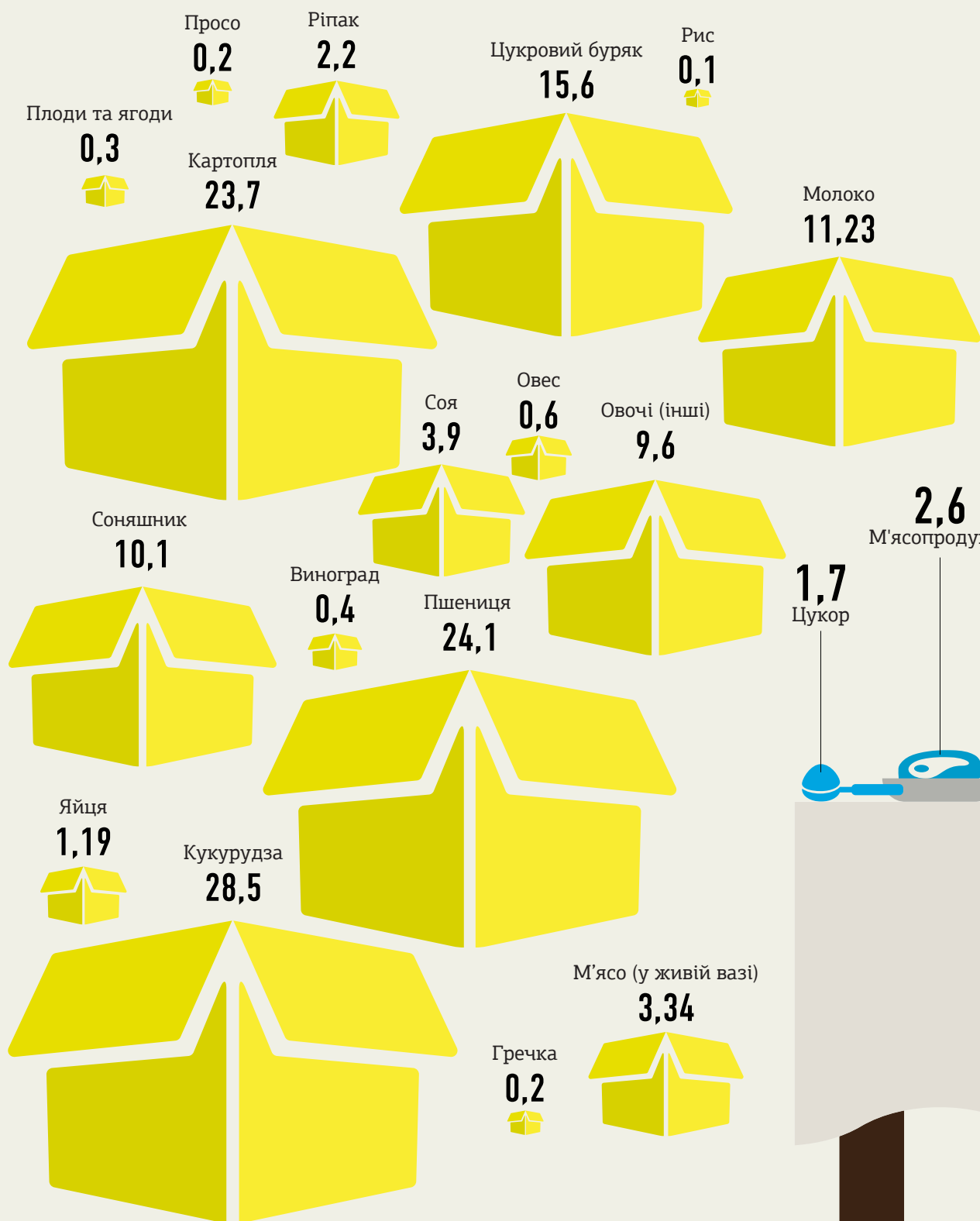
# РЕЗУЛЬТАТИ ВРОЖАЮ ОСНОВНИХ ВИДІВ СІЛЬСЬКОГОСПОДАРСЬКОЇ ПРОДУКЦІЇ, МЛН ТОНН

У 2014 році ми зібрали рекордний врожай зернових культур за останні 20 років. Це дозволило Україні вперше зайняти друге місце у світі з експорту зернових.

Рекордним також став урожай соняшника



## ВИРОБНИЦТВО



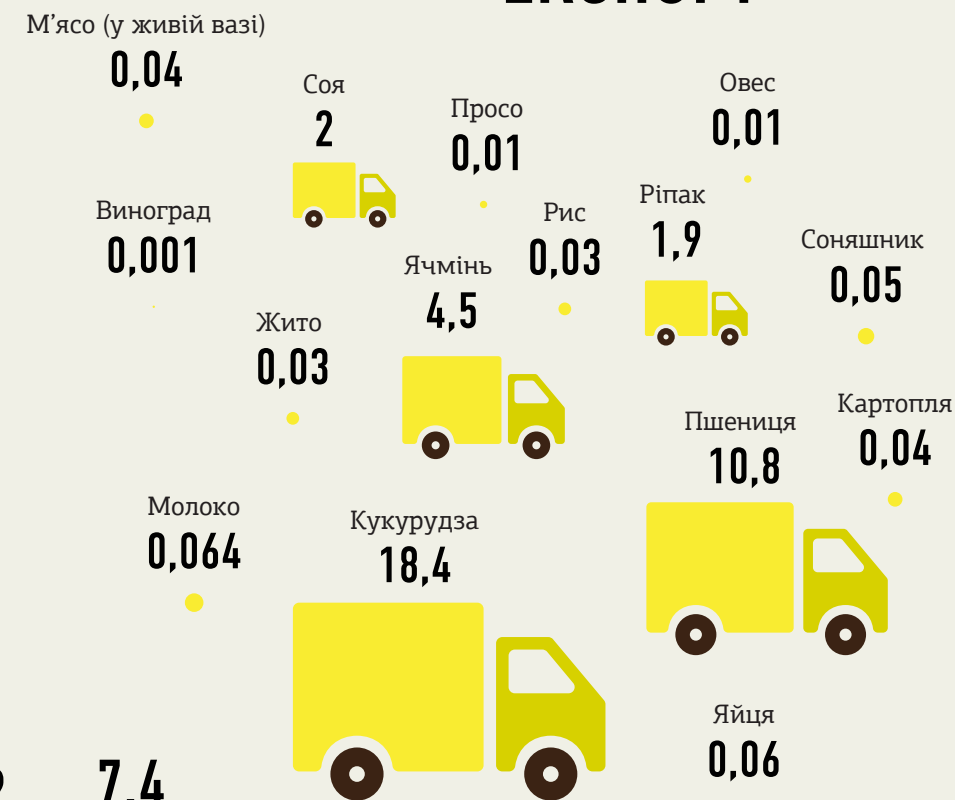
## СПОЖИВАННЯ

дані за 2013 рік



Україні пощастило з багатими на чорнозем землями та сприятливим кліматом. Завдяки цьому більшість с/г сировини, яку споживають українці, виробляється в Україні. А зерна виробляється стільки, що половину ми сміливо продаємо на експорт!

## ЕКСПОРТ

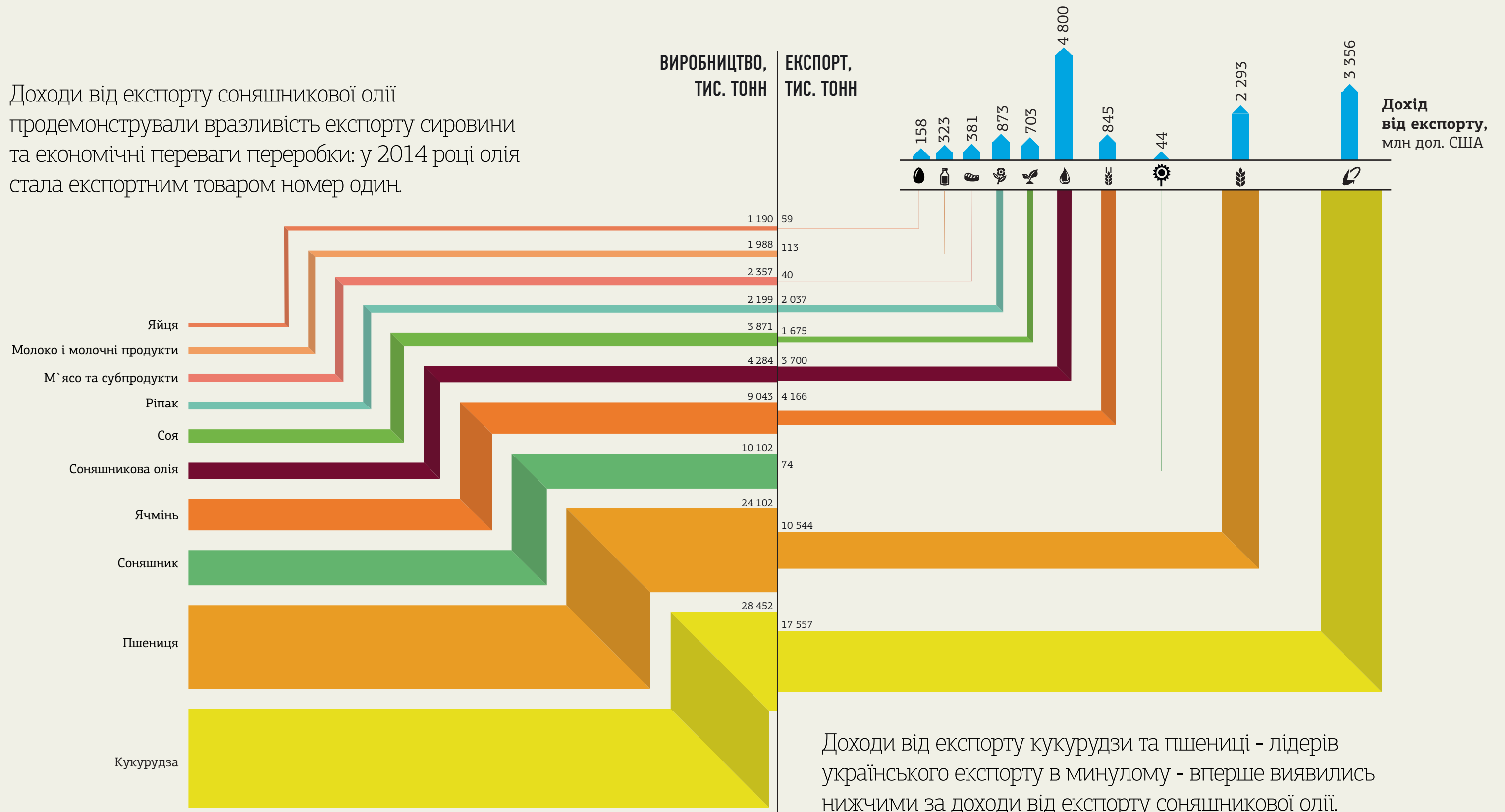


## ІМПОРТ



# ЯКА ЧАСТКА С/Г ПРОДУКЦІЇ ЙДЕ НА ЕКСПОРТ І ЯКІ ДОХОДИ ЦЕ ПРИНОСИТЬ

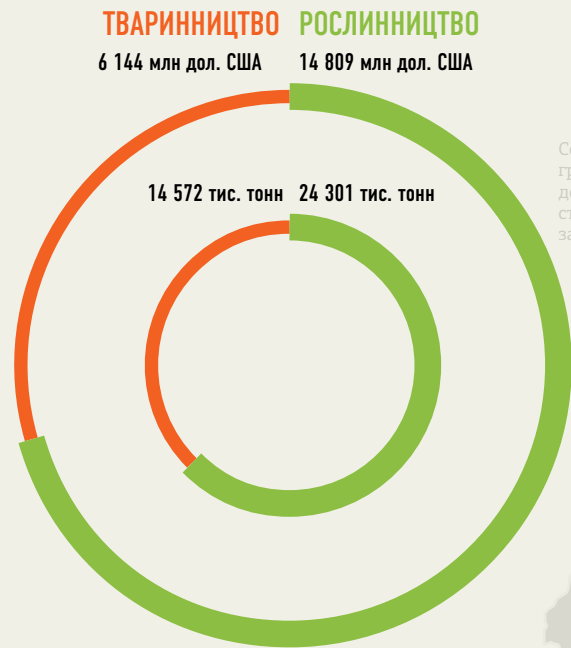
Доходи від експорту соняшникової олії продемонстрували вразливість експорту сировини та економічні переваги переробки: у 2014 році олія стала експортним товаром номер один.



Доходи від експорту кукурудзи та пшениці - лідерів українського експорту в минулому - вперше виявились нижчими за доходи від експорту соняшникової олії.

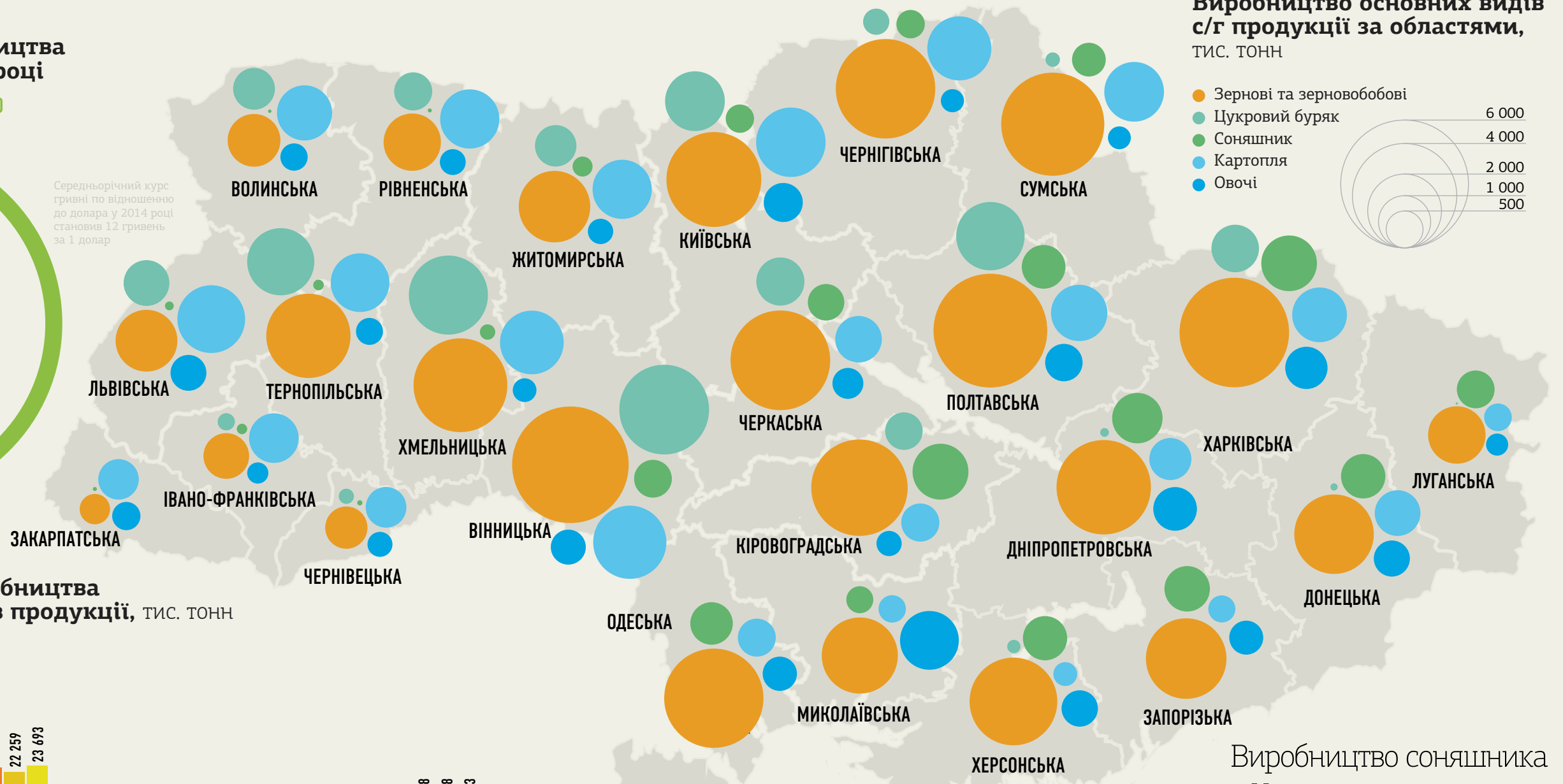
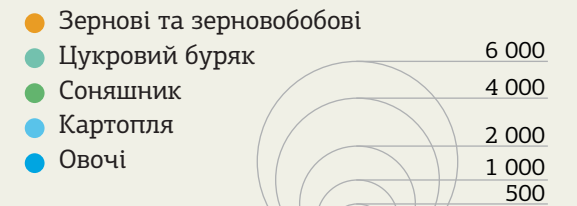
# ДИНАМІКА ВИРОБНИЦТВА ОСНОВНИХ ВИДІВ ПРОДУКЦІЇ

## Співвідношення рослинництва і тваринництва у 2014 році

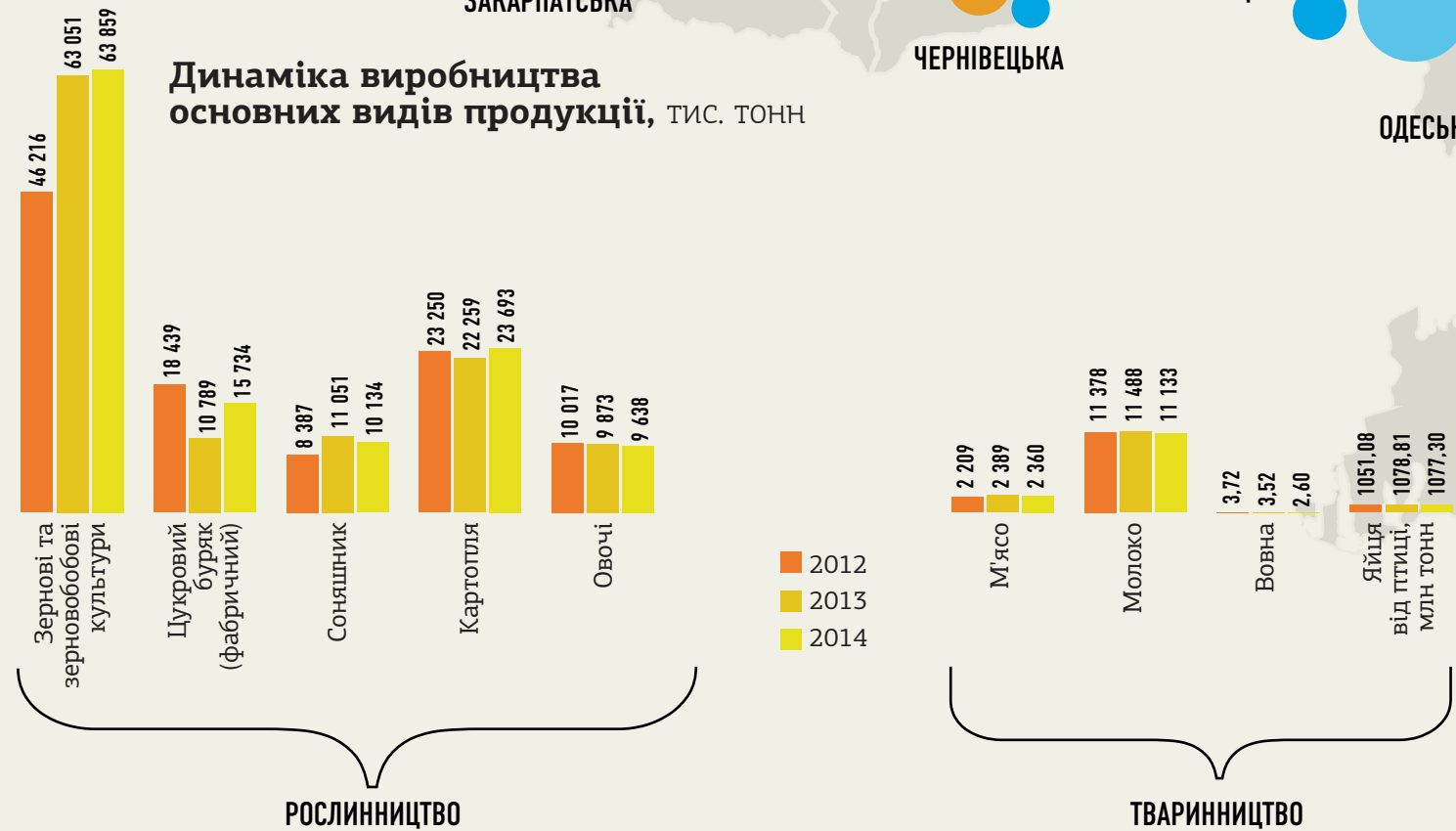


Середньорічний курс гривні по відношенню до долара у 2014 році становив 12 гривень за 1 долар

## Виробництво основних видів с/г продукції за областями, ТИС. ТОНН



## Динаміка виробництва основних видів продукції, ТИС. ТОНН



Лідери з виробництва зернових культур в Україні - Вінницька, Харківська та Полтавська області. Третина всіх цукрових буряків вирощується в Хмельницькій та Вінницькій областях.

Виробництво соняшника в Україні зосереджено в центральній частині країни. Найбільші врожаї картоплі спостерігаються в областях, що прилягають до кордону України з Білоруссю та Польщею

Джерело: Держстат



# ОСНОВНІ ТЕНДЕНЦІЇ ЗОВНІШНЬОЇ ТОРГІВЛІ

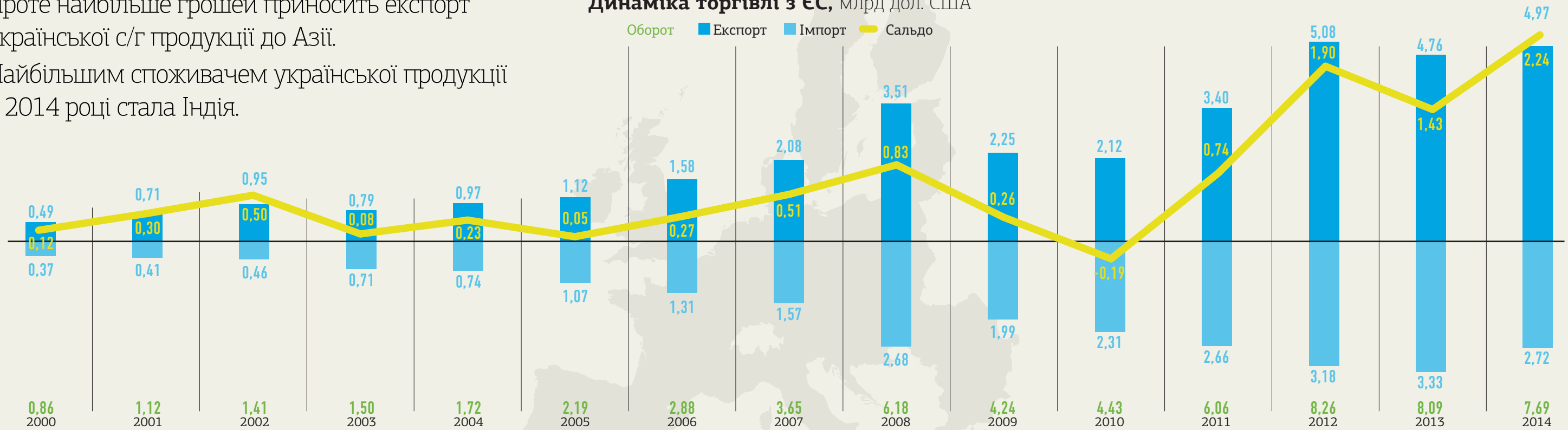
За останні 14 років експорт у країни Європейського союзу збільшився у 10 разів.

Проте найбільше грошей приносить експорт української с/г продукції до Азії.

Найбільшим споживачем української продукції у 2014 році стала Індія.

Динаміка торгівлі з ЄС, млрд дол. США

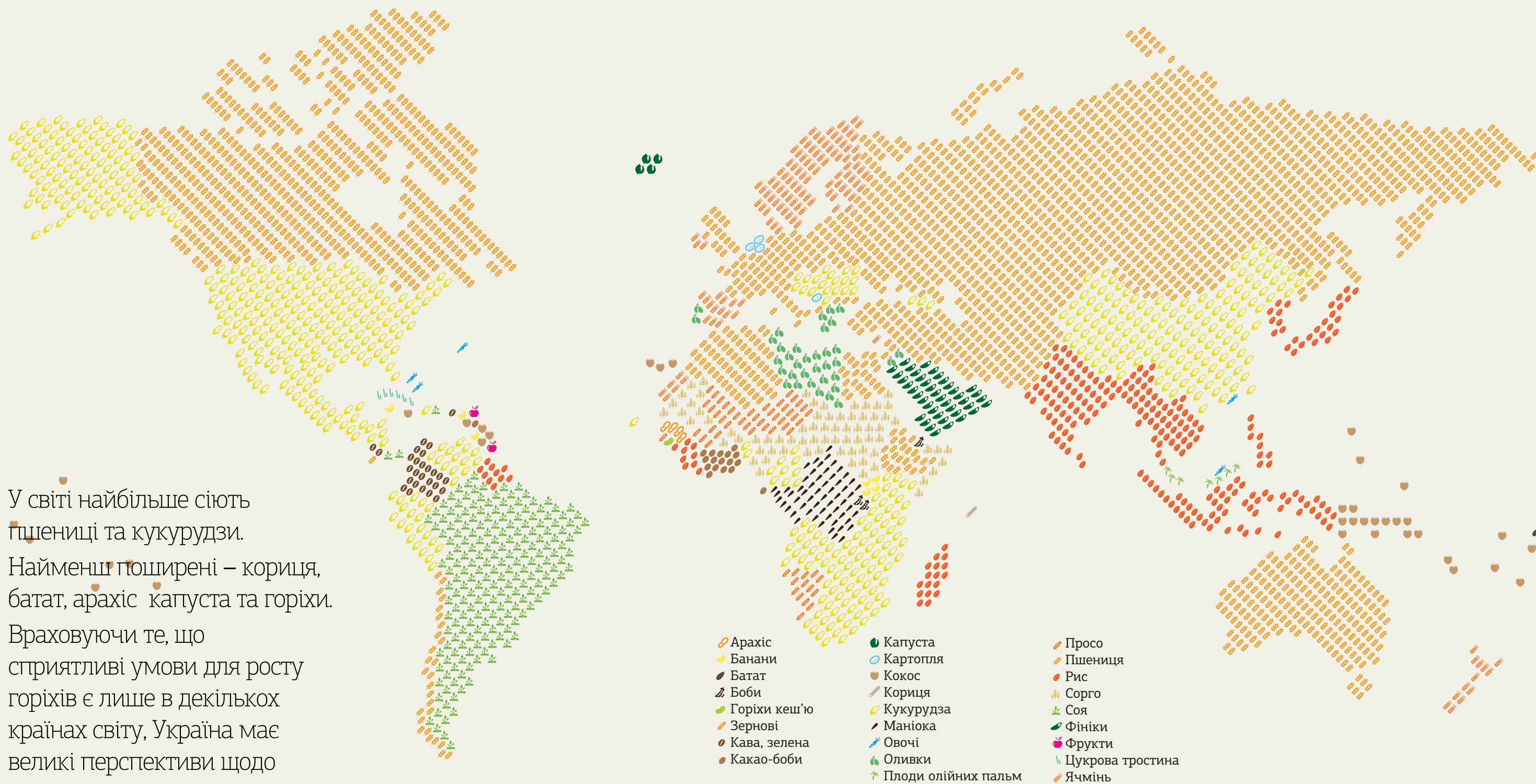
Оборот    Експорт    Імпорт    Сальдо



Основні імпортери української продукції, млрд дол. США



Джерело: Держстат, Мінагрополітики

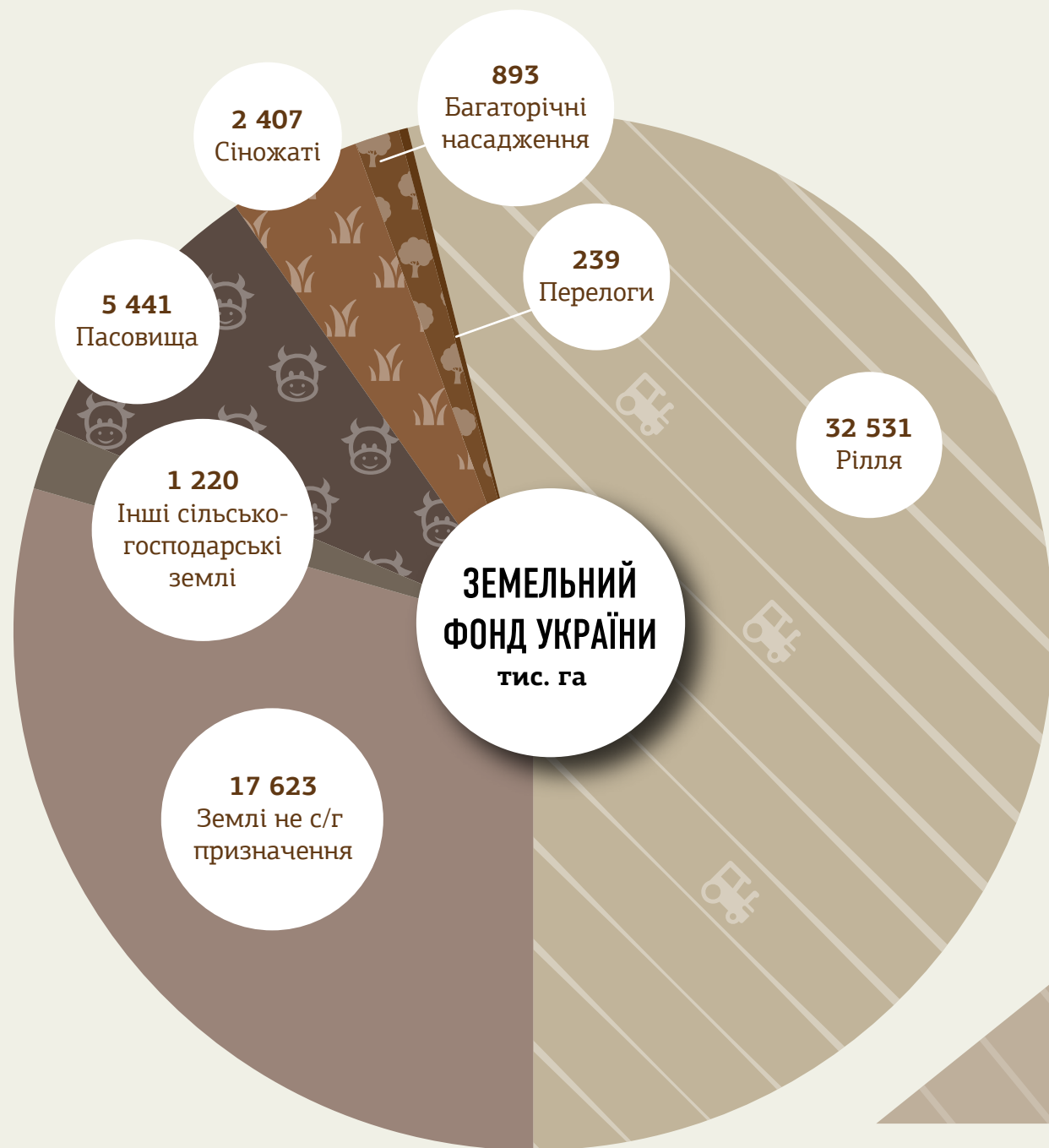


У світі найбільше сіють пшениці та кукурудзи.

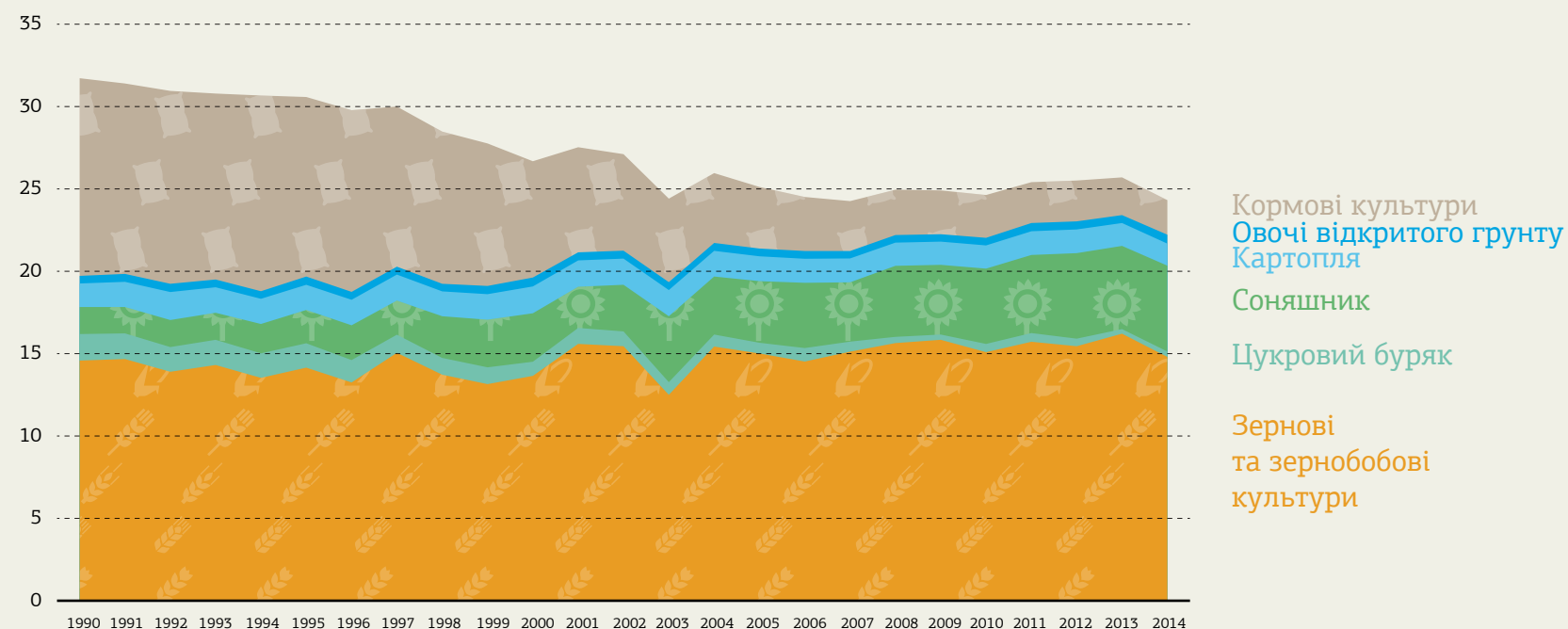
Найменш поширені – кориця, батат, арахіс, капуста та горіхи.

Враховуючи те, що сприятливі умови для росту горіхів є лише в декількох країнах світу, Україна має великі перспективи щодо вирощування цієї культури.

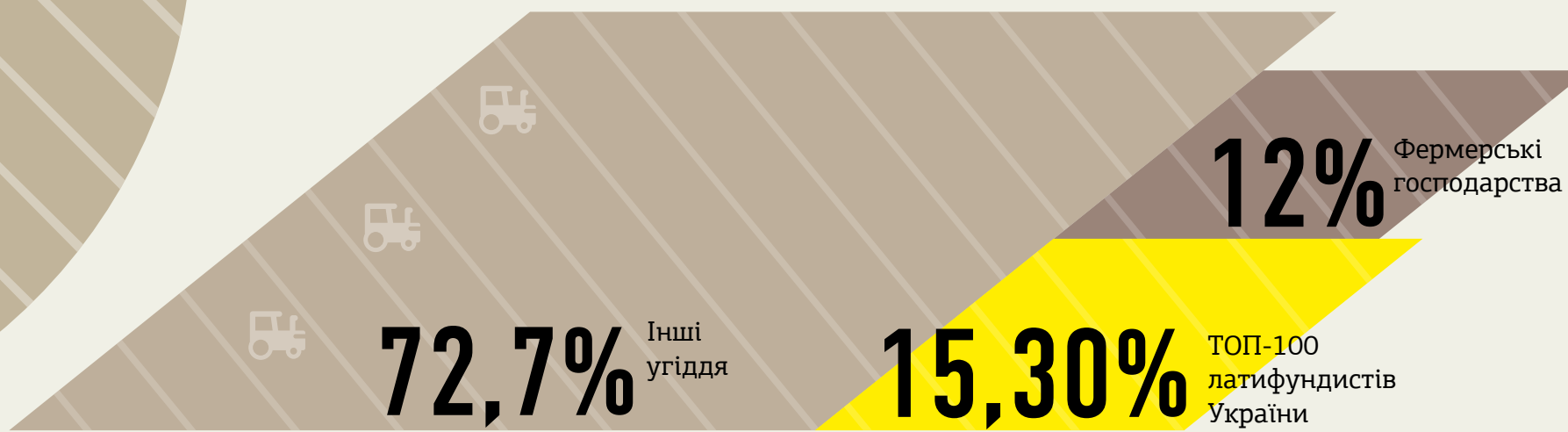
# РОСЛИННИЦТВО



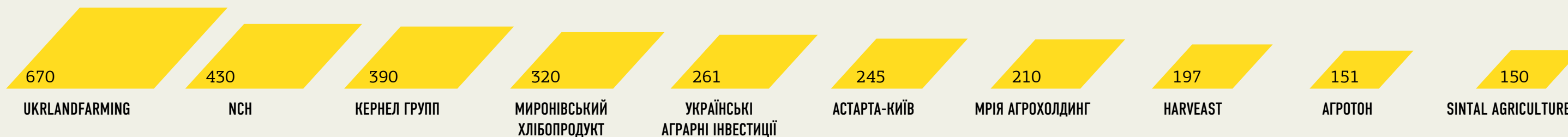
Посівні площі основних сільськогосподарських культур, млн га



Структура сільськогосподарських угідь України



Топ-10 латифундистів України, тис. га  
13.04.2015 р.



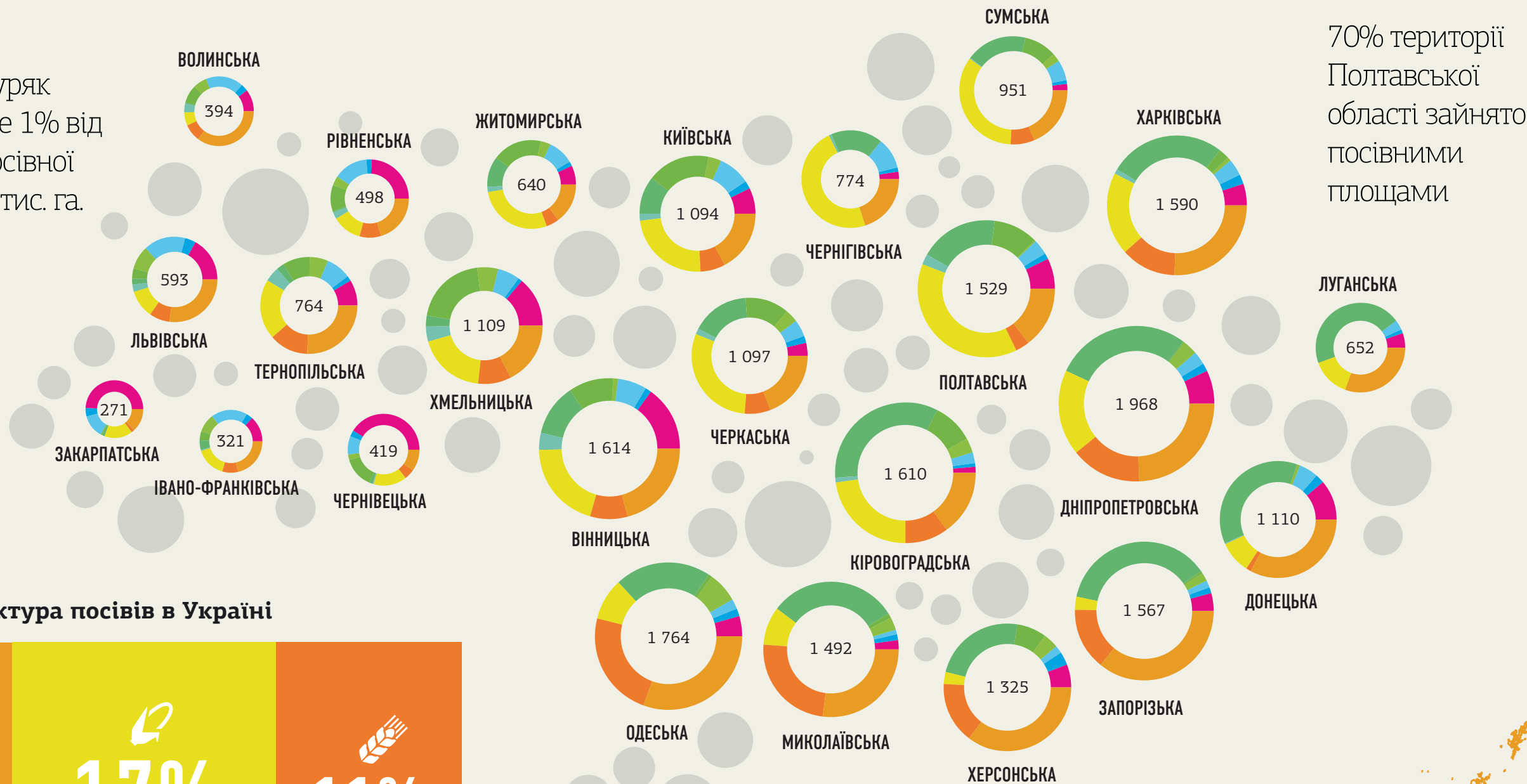
Джерело: Держстат, Latifundist.com

# ЩО СІЮТЬ ТА ВИРОЩУЮТЬ У РІЗНИХ ОБЛАСТЯХ УКРАЇНИ

- Пшениця
- Ячмінь
- Кукурудза
- Цукровий буряк
- Соняшник
- Соя
- Ріпак
- Картопля
- Овочі
- Плоди і ягоди

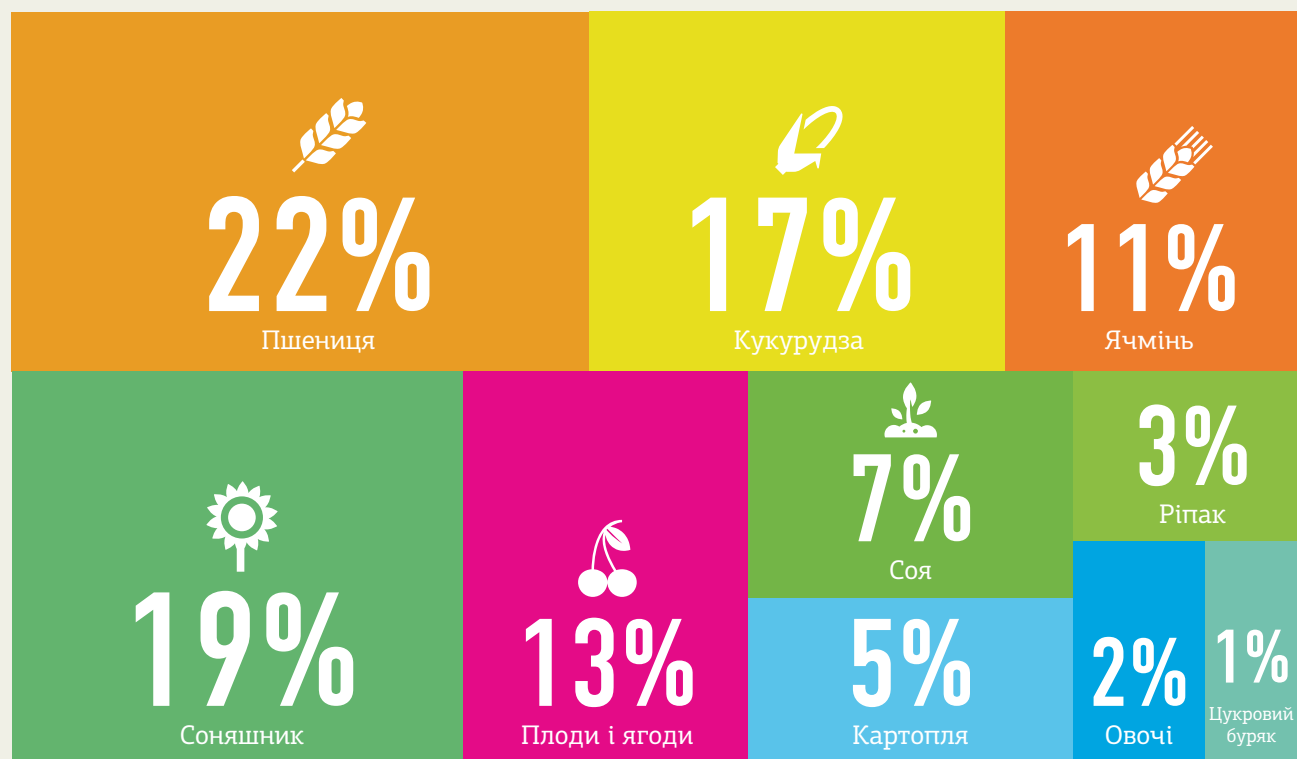
Цукровий буряк займає лише 1% від загальної посівної площі - 330 тис. га.

Найбільші посівні площі в Україні розміщені в Дніпропетровській області, а найменш розораною є Закарпатська область.



70% території Полтавської області зайнято посівними площами

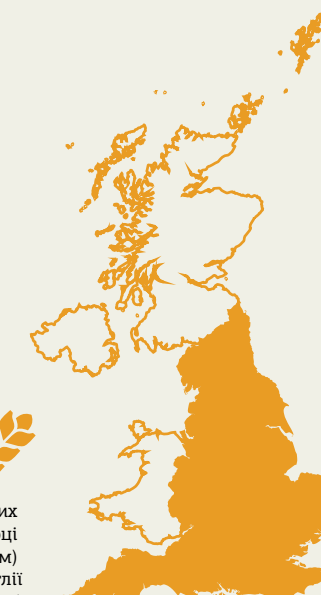
## Загальна структура посівів в Україні



Посівна площа цукрових буряків в Україні у 2014 році (3,3 тис. кв. км) більша, ніж площа Люксембургу (країни) (2,8 тис. кв. км)

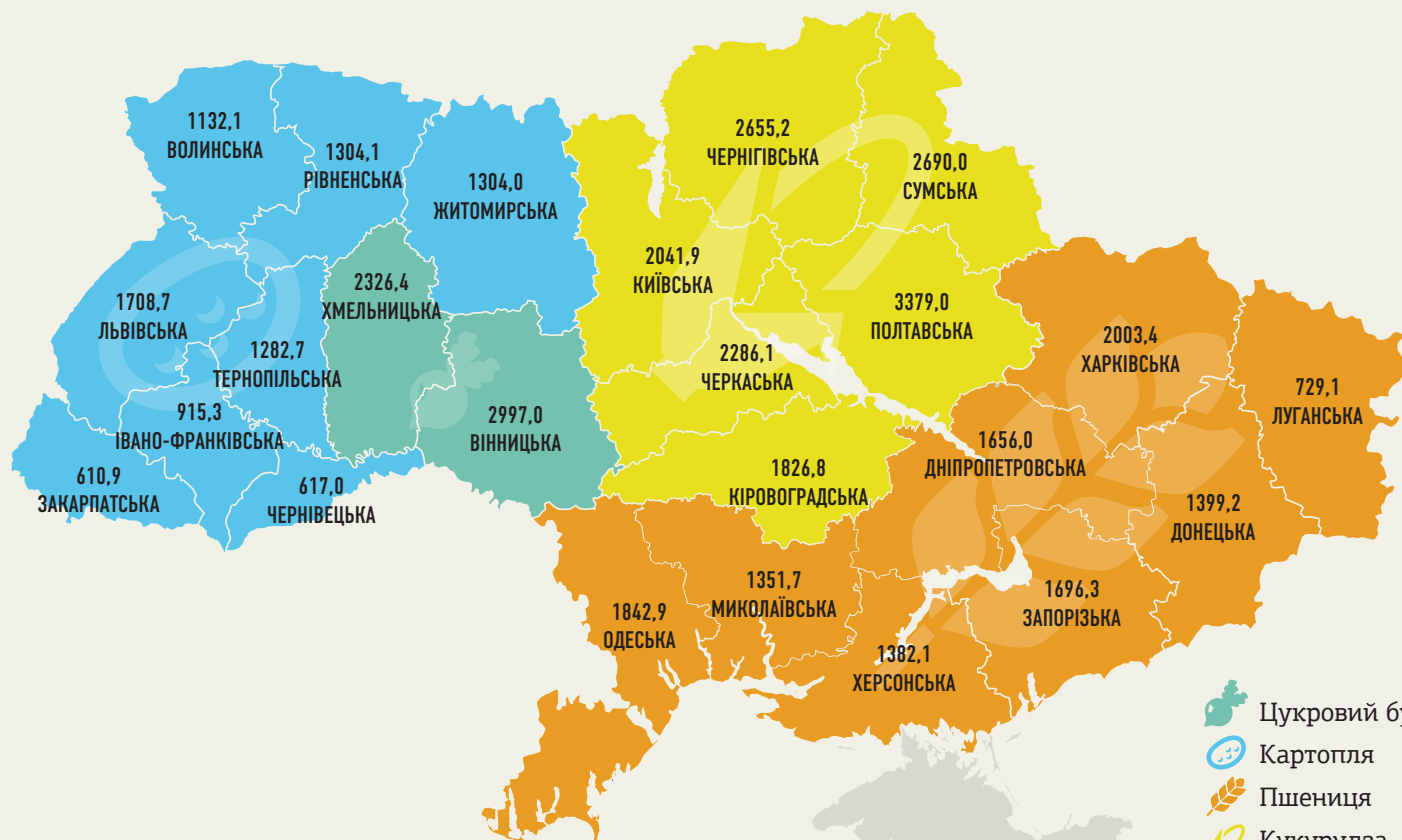
Посівна площа картоплі в Україні у 2014 році (13,4 тис. кв. км) перевищує загальну площу Ямайки (10,9 тис. кв. км)

Посівна площа зернових в Україні у 2014 році (148 тис. кв. км) більша, ніж площа Англії (130 тис. кв. км)



Джерело: Держстат, Мінагрополітики

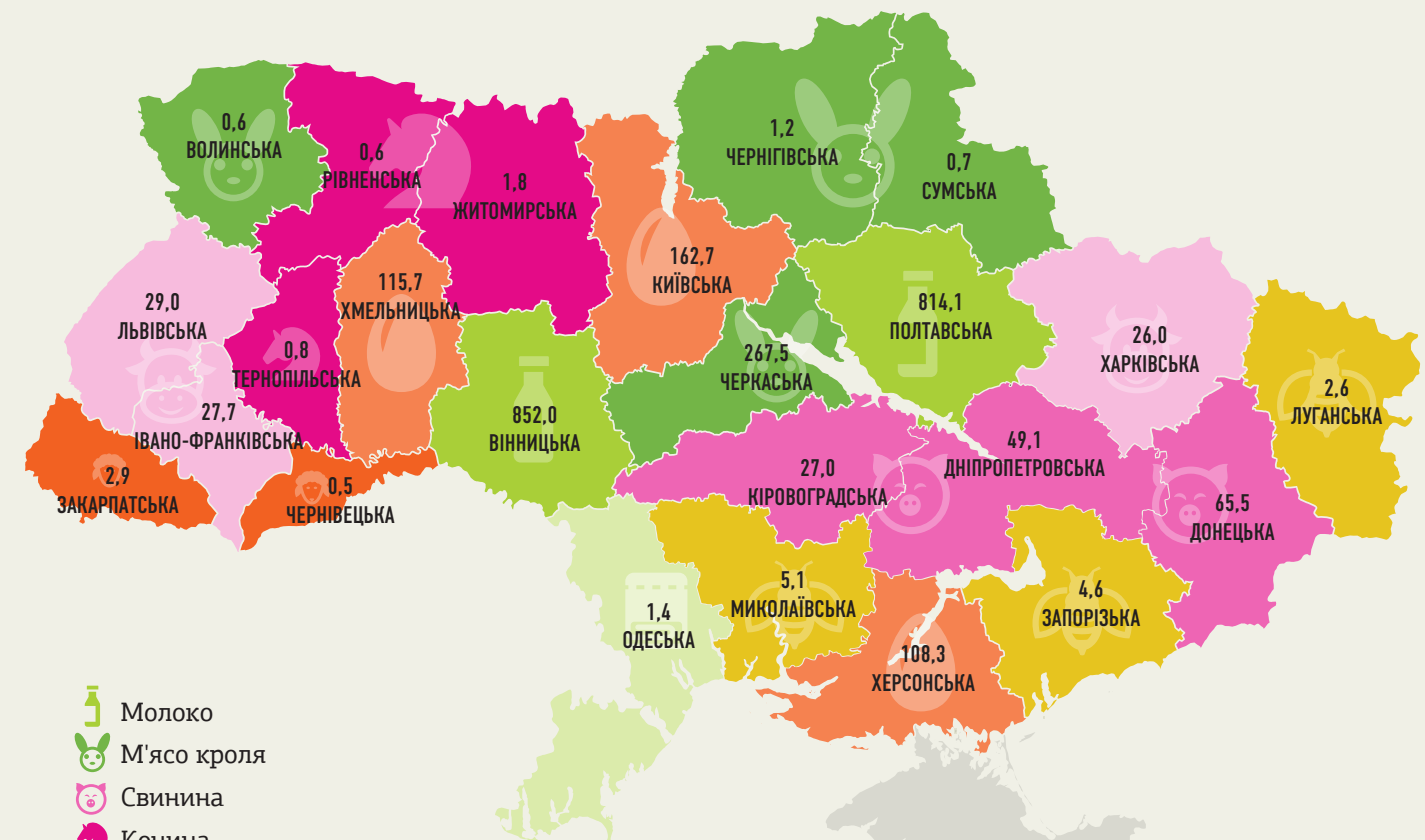
ТОП-продукт **рослинництва** кожної області за вагою  
Обсяг, тис. тонн



- Цукровий буряк
- Картопля
- Пшениця
- Кукурудза

Карти мають лише ознайомчий характер, оскільки створені з метою відображення тенденцій напрямів спеціалізації областей України.  
Продукт, вазаний на області, не завжди є лідером, проте є таким, що відрізняє область серед інших.

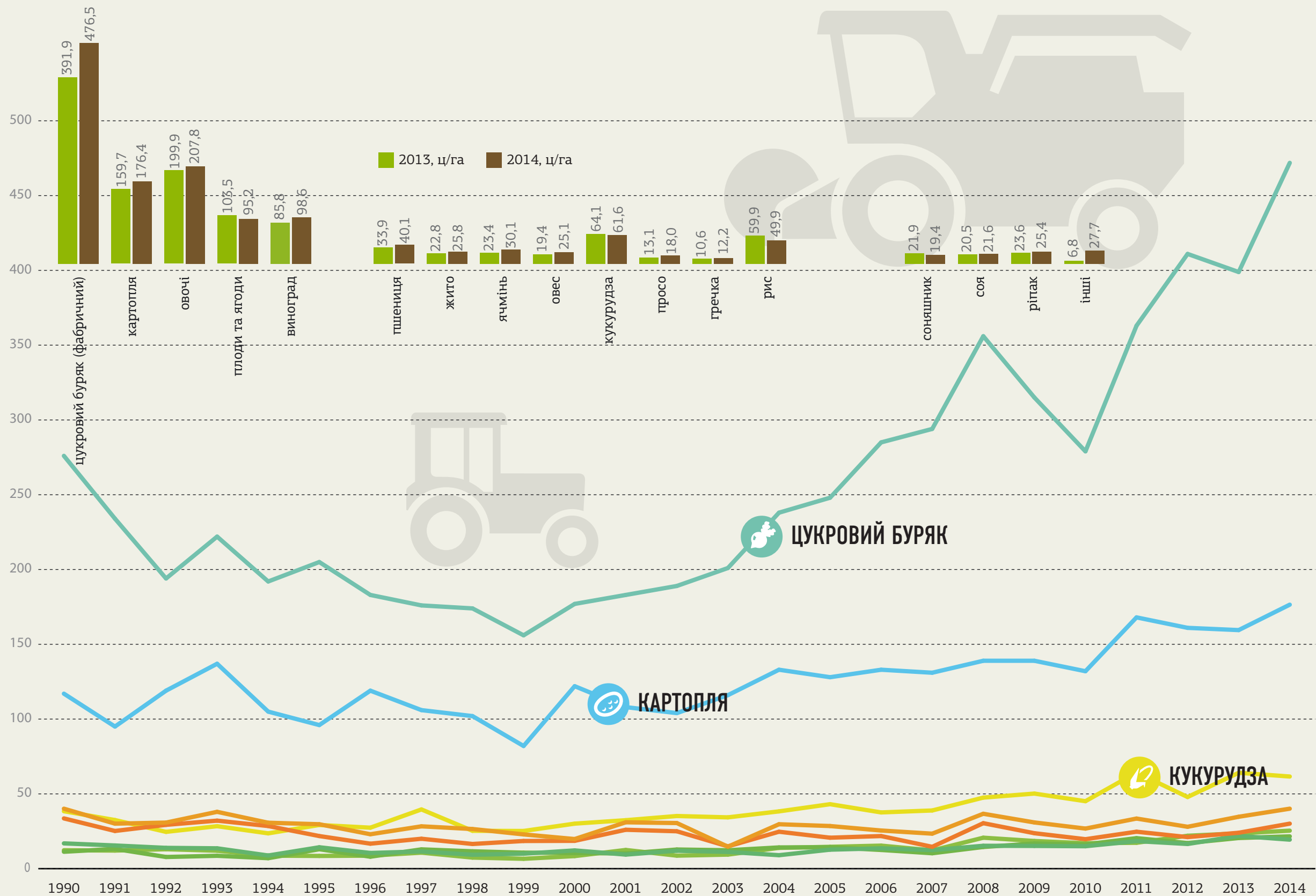
ТОП-продукт **тваринництва** кожної області за вагою  
Обсяг, тис. тонн



- Молоко
- М'ясо кроля
- Свинина
- Конина
- Баранина і козлятина
- Мед
- Яловичина та телятина
- Яйця
- Вовна

Джерело: Держстат, Мінагрополітики

# ДИНАМІКА УРОЖАЙНОСТІ ОСНОВНИХ С/Г КУЛЬТУР, 1990-2014 РОКИ



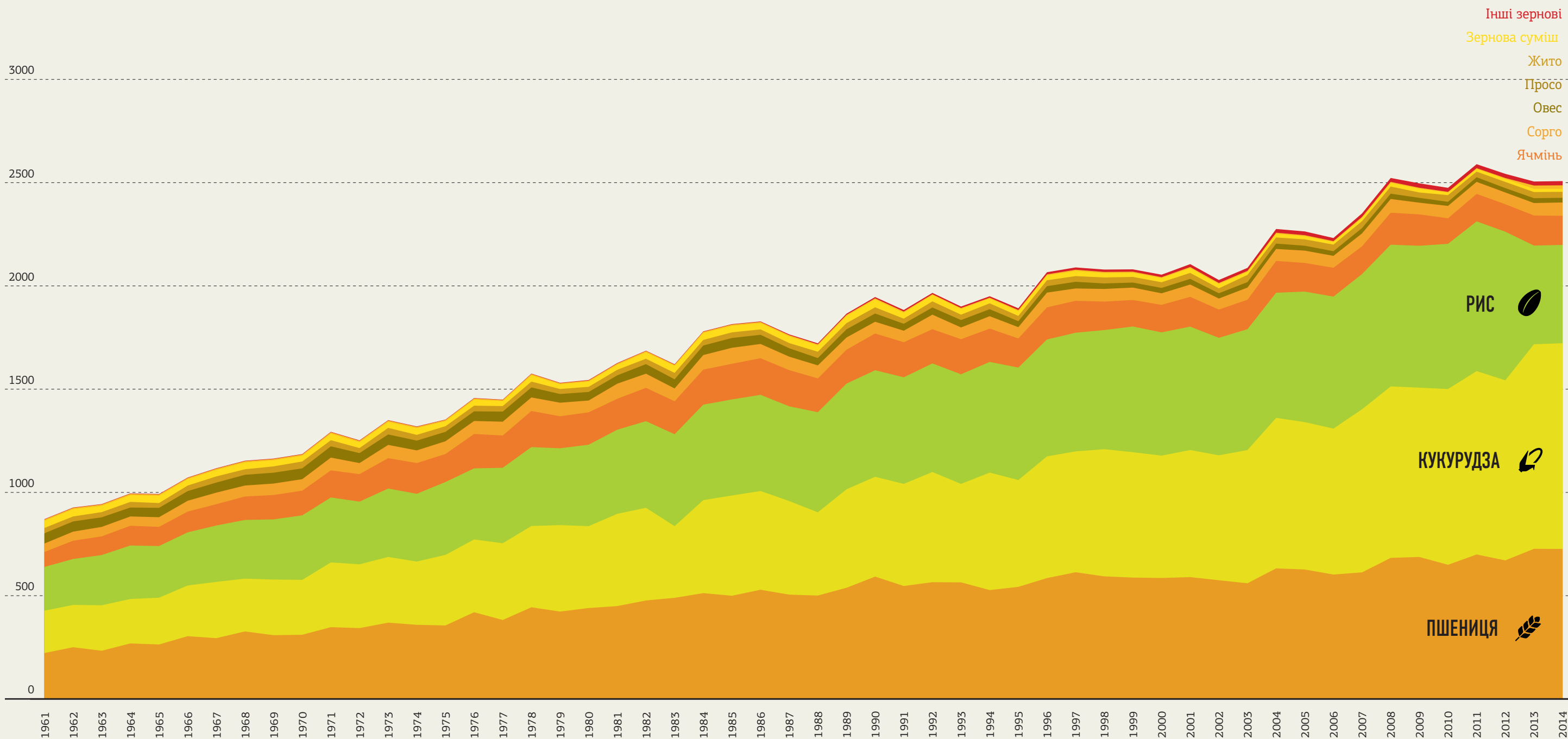
Урожайність цукрових буряків за останні 20 років збільшилася вдвічі. Цікаво, що за цей період посівні площі буряка зменшилися у 5 разів! У 2014 році урожайність усіх зернових, за винятком кукурудзи та рису, збільшилася (у порівнянні з 2013 роком).

Урожайність зернових та олійних культур коливається, проте зберігає багаторічну позитивну тенденцію.

- ПШЕНИЦЯ
- ЯЧМІНЬ
- РІПАК
- СОЯ
- СОНЯШНИК

Джерело: Держстат, Мінагрополітики

# СТРУКТУРА ВИРОБНИЦТВА ЗЕРНОВИХ КУЛЬТУР У СВІТІ, МЛН ТОНН



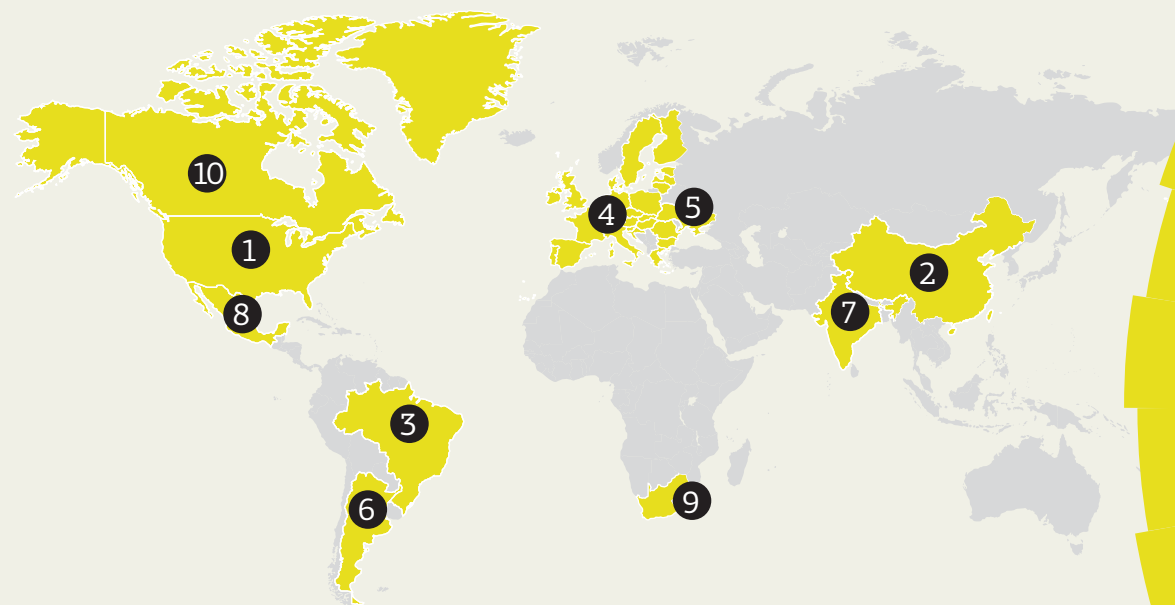
Виробництво зернових по ТОП-10 виробникам, МЛН ТОНН



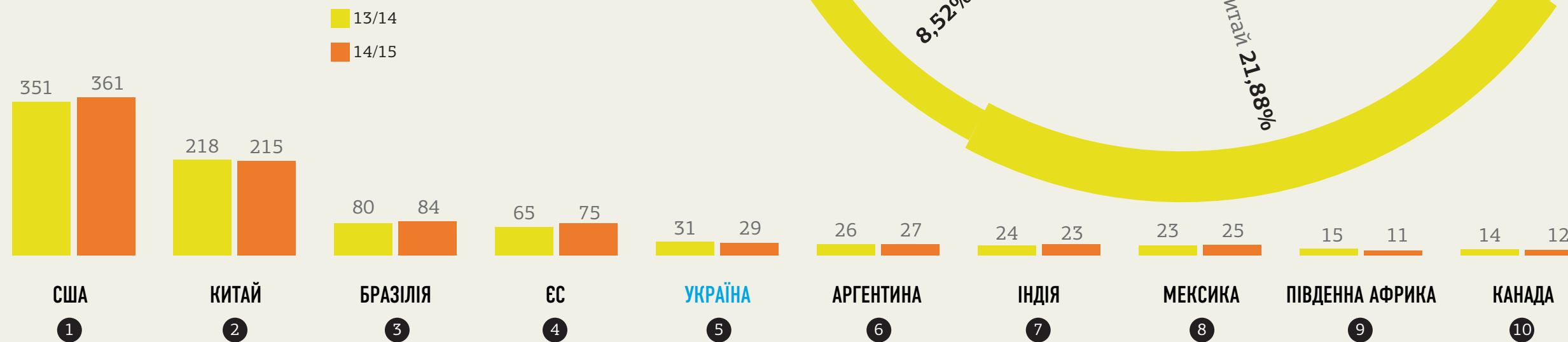
Джерело: FAO, AgroChart.com



# НАЙБІЛЬШІ ВИРОБНИКИ КУКУРУДЗИ У 2014 РОЦІ

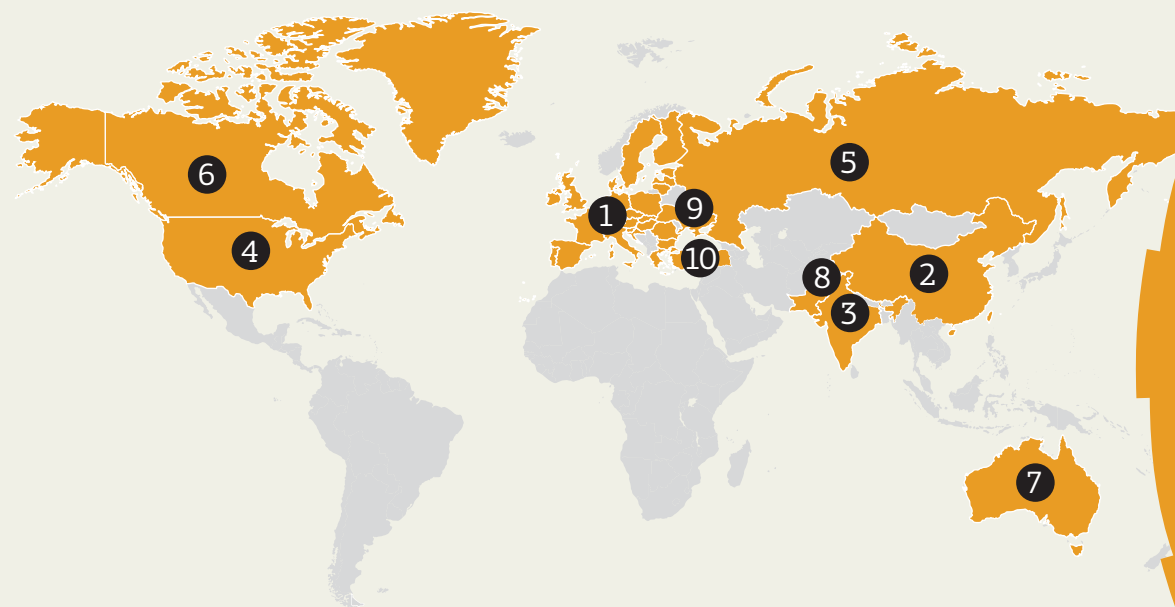


Скільки кукурудзи виробляють ТОП-10 виробників у світі, МЛН ТОНН



Україна посідає 5 місце у світі з виробництва кукурудзи.

Україна виробляє кукурудзи стільки, скільки Канада та Південна Африка разом узяті.



Скільки пшениці виробляють ТОП-10 виробників у світі, млн тонн



Україна посідає 9 місце у світі з виробництва пшениці.

Врожай пшениці у 2014 році, порівняно з 2013 роком, збільшився на 2 млн тонн.

# НАЙБІЛЬШІ ВИРОБНИКИ ЯЧМЕНЮ У 2014 РОЦІ



Скільки ячменю виробляють ТОП-10 виробників у світі, МЛН ТОНН



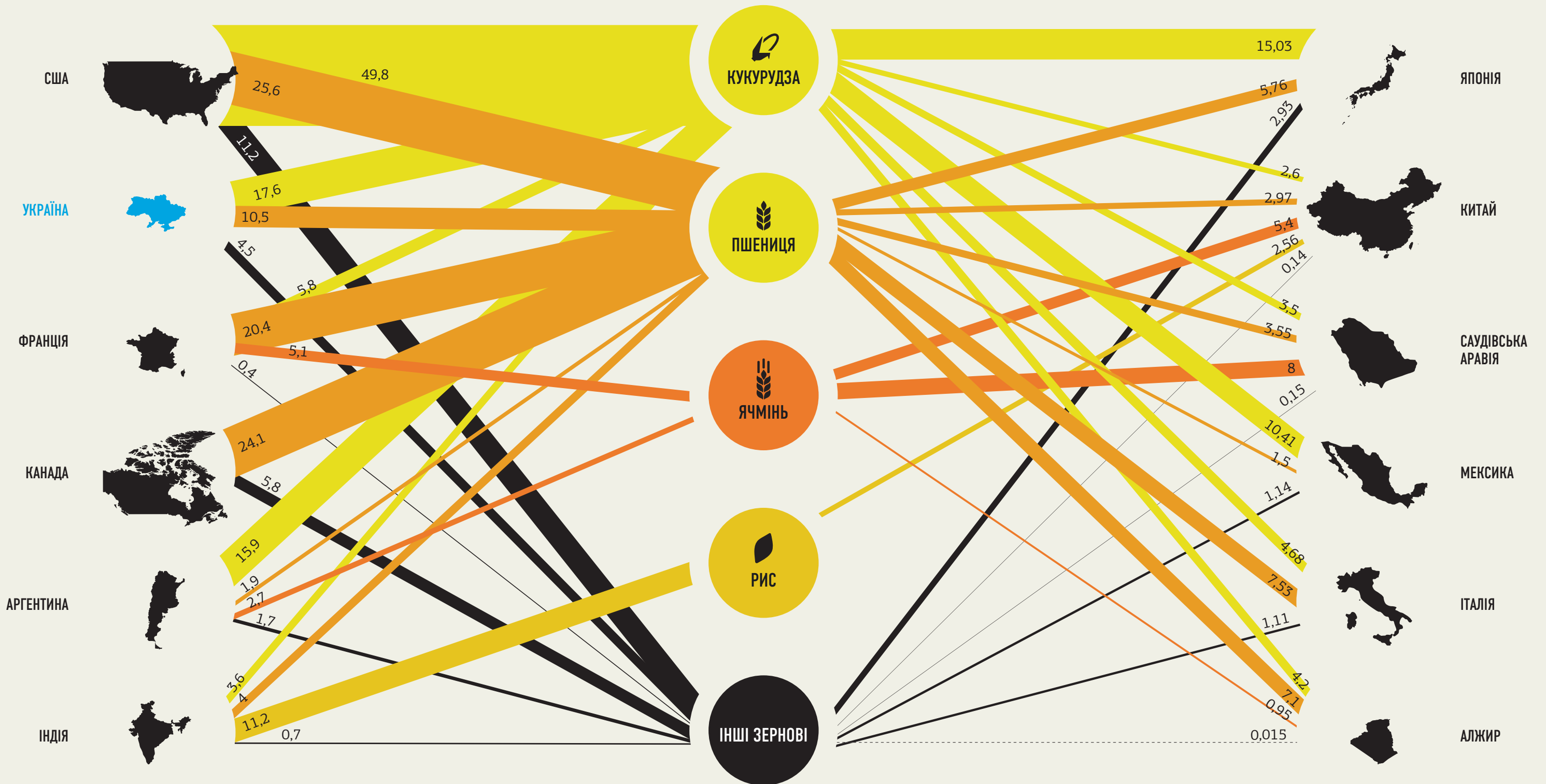
Україна посідає 6 місце у світі з виробництва ячменю.

В Україні виробляється стільки ж ячменю, скільки у Аргентині та Марокко разом узятих.

Джерело: AgroChart.com

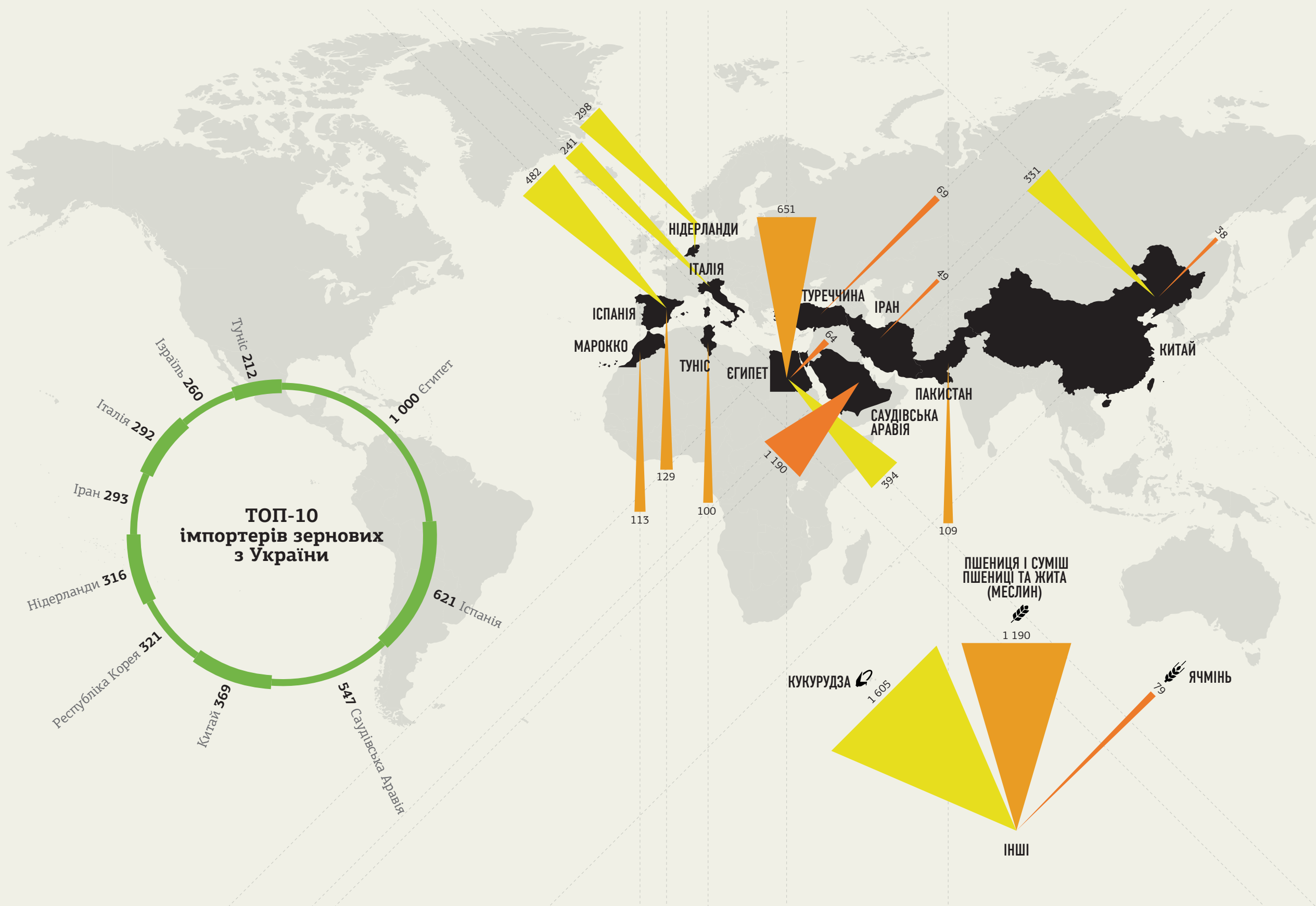
## ЕКСПОРТЕРИ

## ІМПОРТЕРИ



Джерело: USDA, FAO, UN Stat

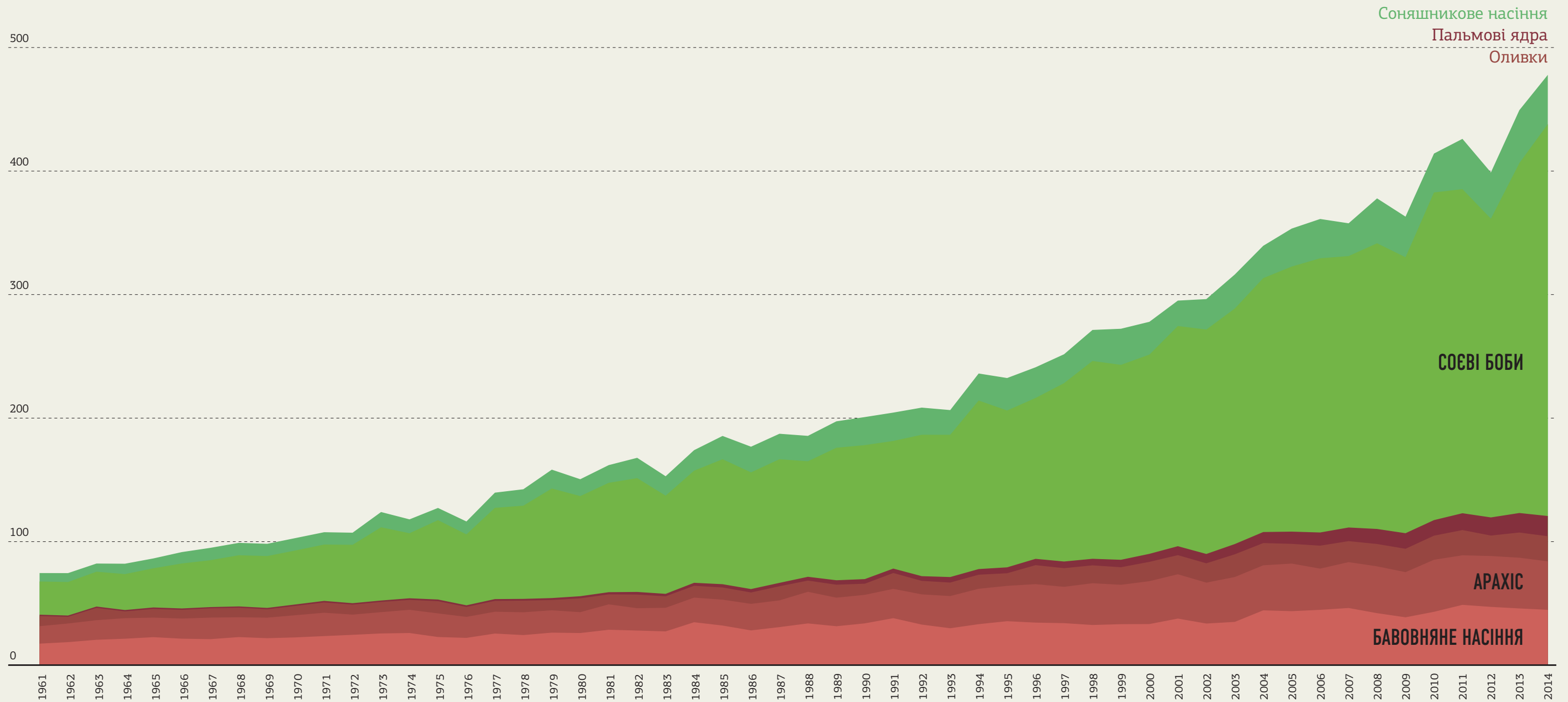
# НАПРЯМИ ЕКСПОРТУ ЗЕРНОВИХ ТА ОТРИМАНІ ДОХОДИ, МЛН ДОЛ. США



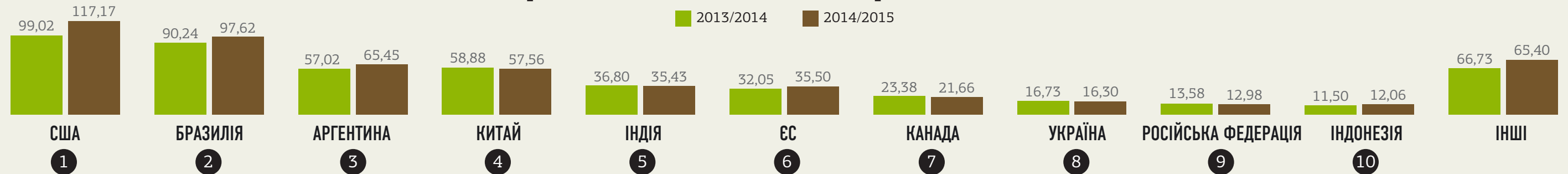
Головними імпортерами української кукурудзи та пшениці стали країни Середземномор'я: Іспанія та Єгипет. Причому Єгипет можна вважати головним покупцем продукції сільського господарства України.

Джерело: USDA, FAO, UN Stat

# ТОП ВИРОБНИКІВ ОЛІЙНИХ КУЛЬТУР У СВІТІ, МЛН ТОНН

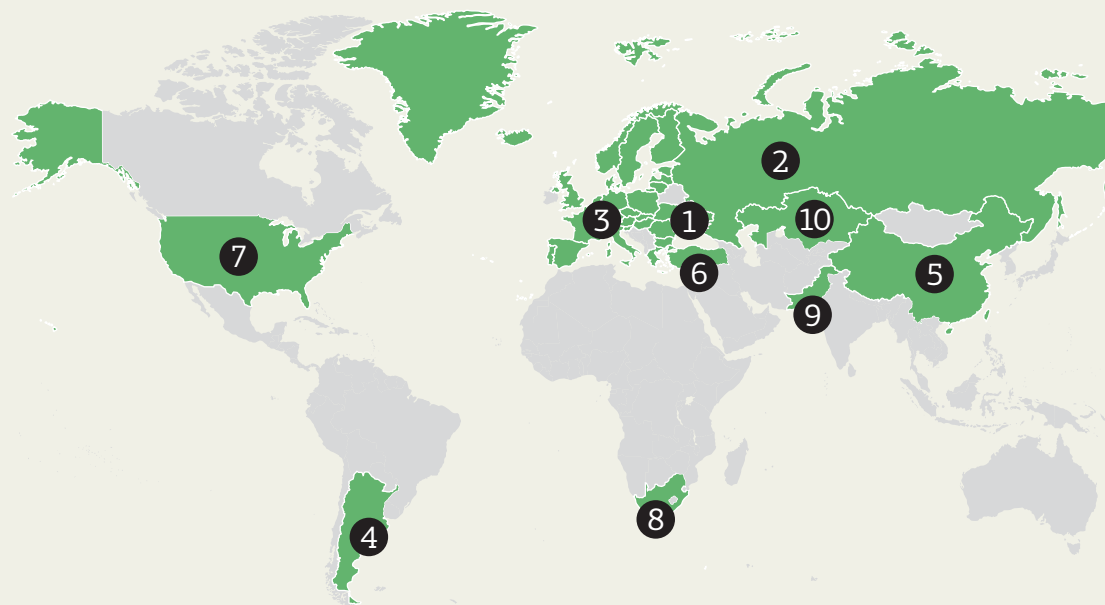


Виробництво олійних по ТОП-10 виробникам, МЛН ТОНН

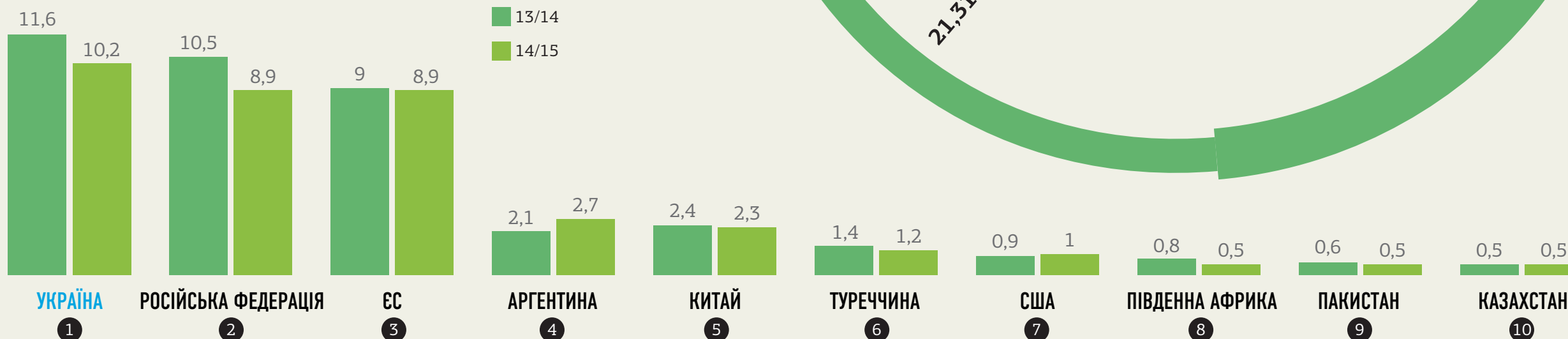


Джерело: FAO, AgroChart.com

# НАЙБІЛЬШІ ВИРОБНИКИ СОНЯШНИКА У 2014 РОЦІ



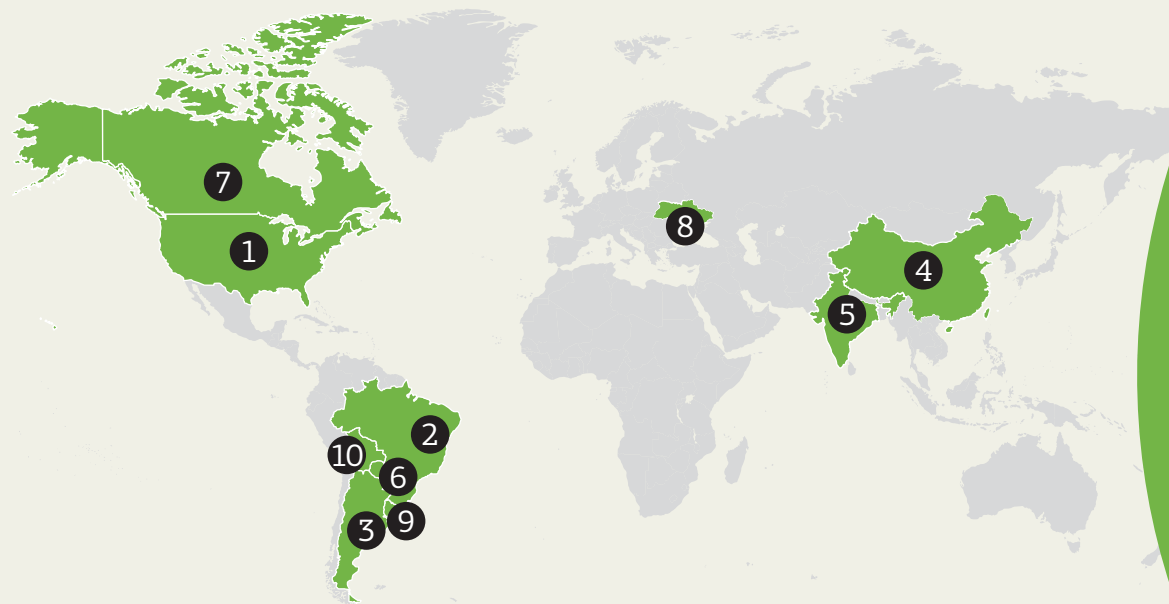
Скільки насіння соняшника виробляють ТОП-10 виробників у світі, млн тонн



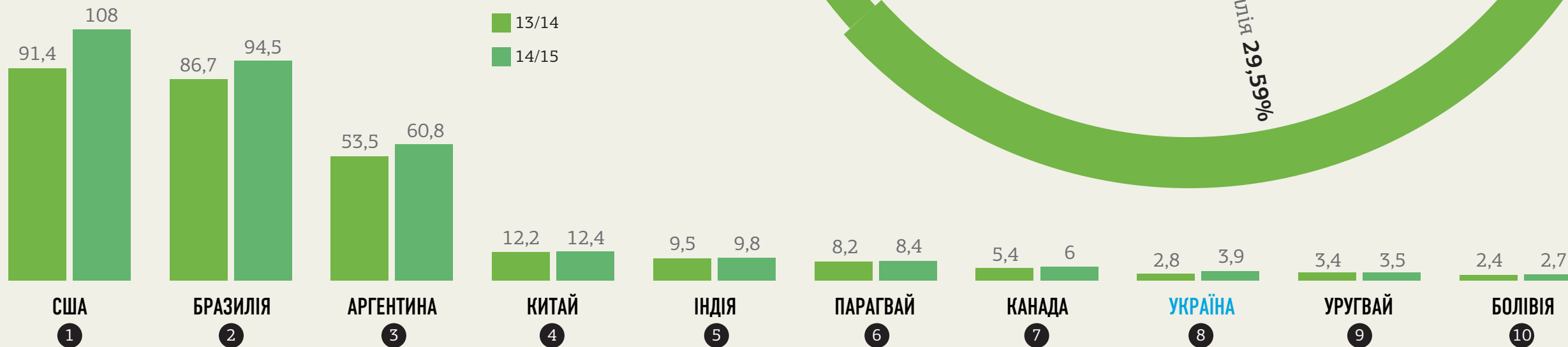
Україна посідає перше місце у світі з виробництва соняшника.

В Україні виробляється майже стільки ж соняшника, як у ЄС та Китаї.

# НАЙБІЛЬШІ ВИРОБНИКИ СОЇ У 2014 РОЦІ



Скільки сої вирблюють  
ТОП-10 виробників у світі, МЛН. ТОНН



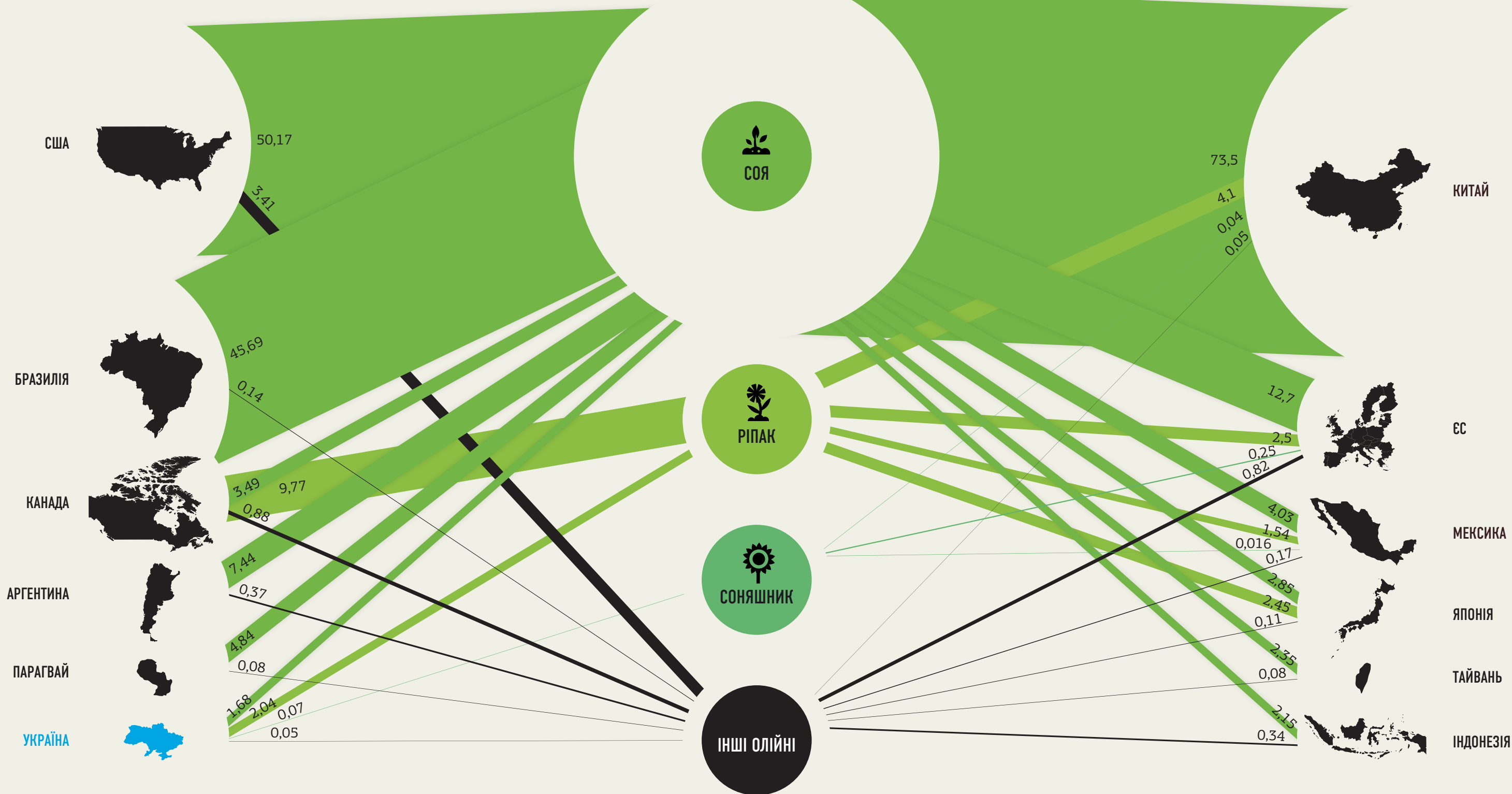
Україна посідає восьме місце у світі з виробництва сої. Третина української сої продається за кордон.

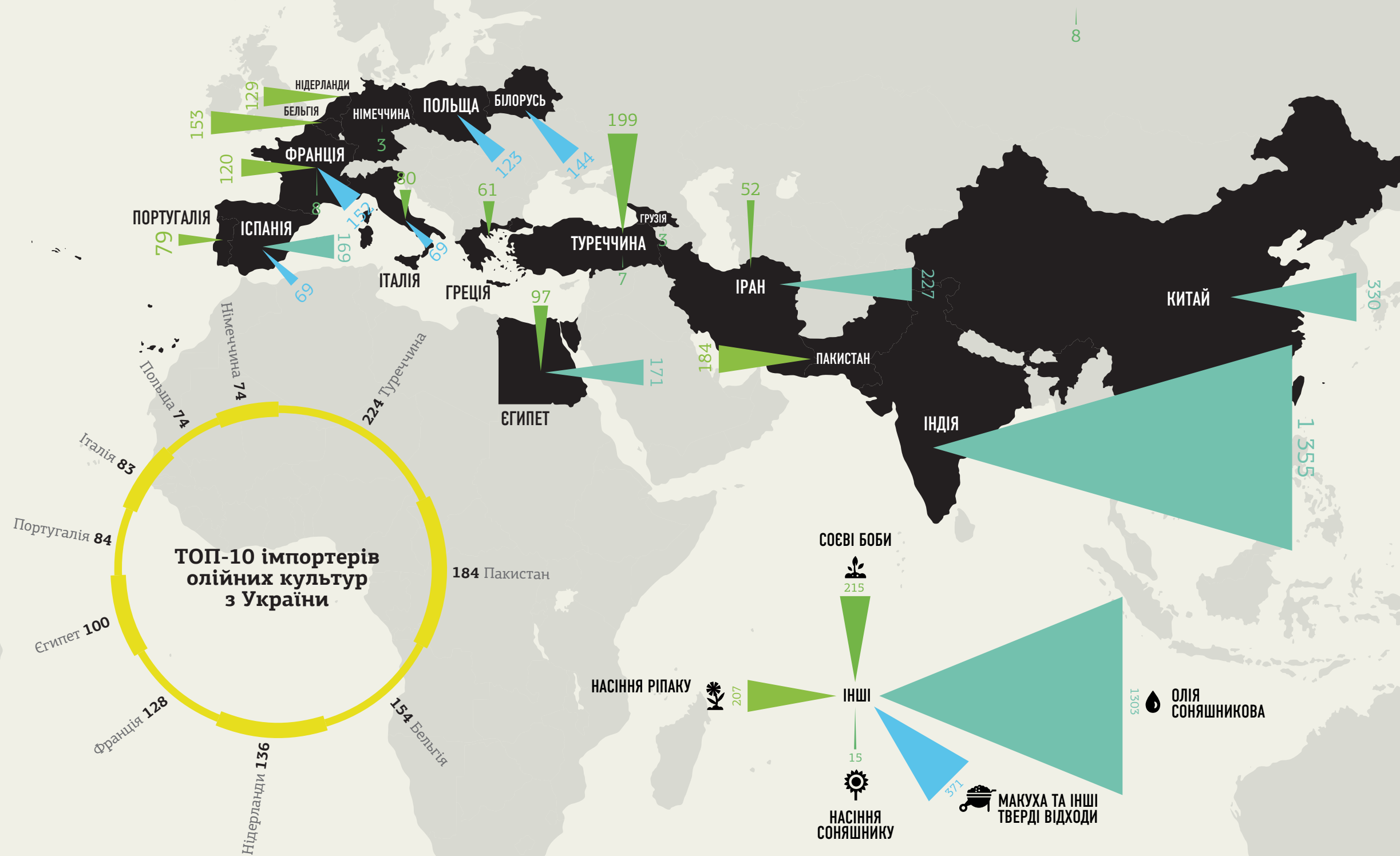
Джерело: AgroChart.com



## ЕКСПОРТЕРИ

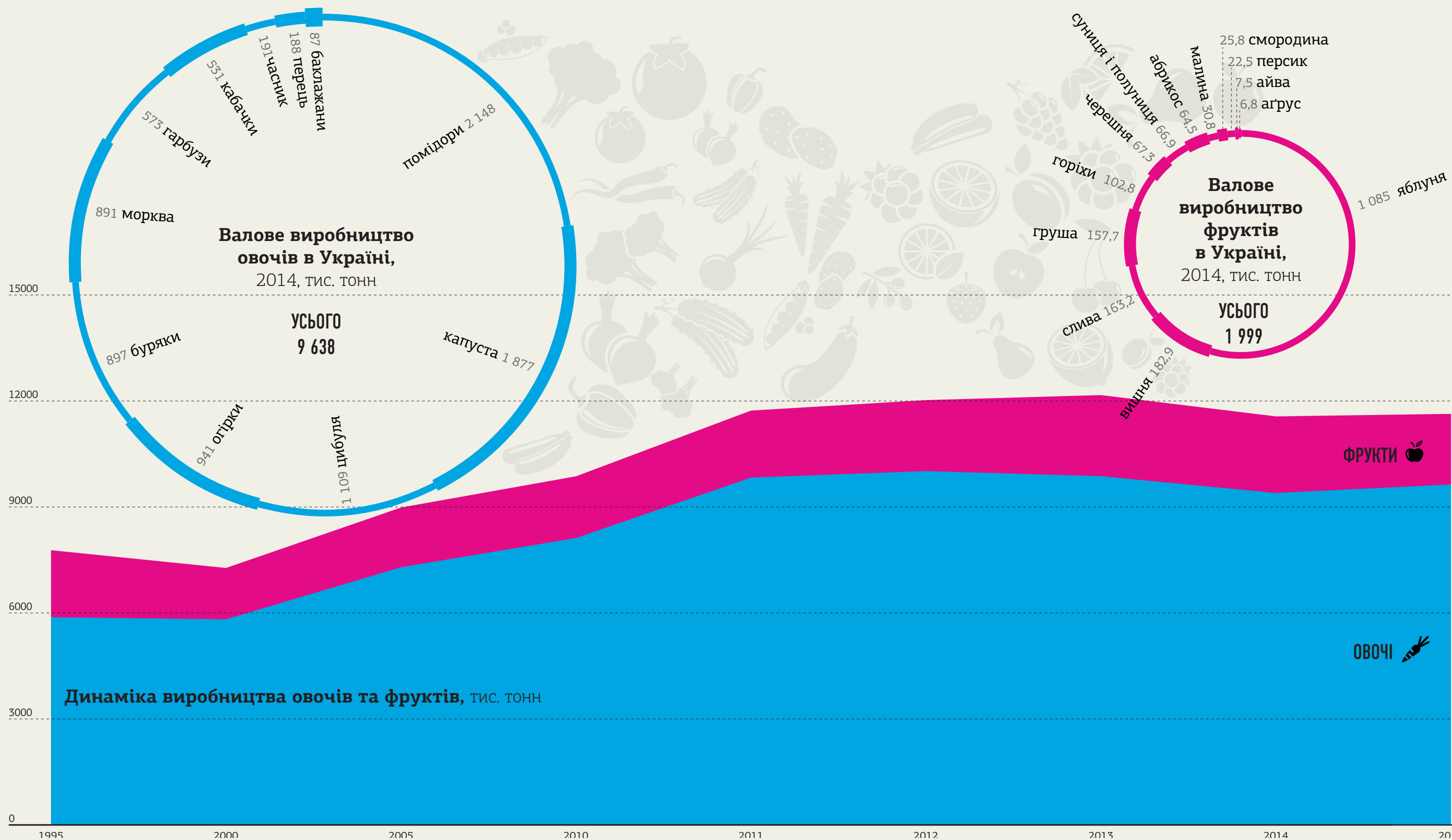
## ІМПОРТЕРИ





Індія - основний покупець української олії. Франція - основний покупець макухи та шроту. У 2014 році соняшникова олія стала основним експортним продуктом українського агробізнесу

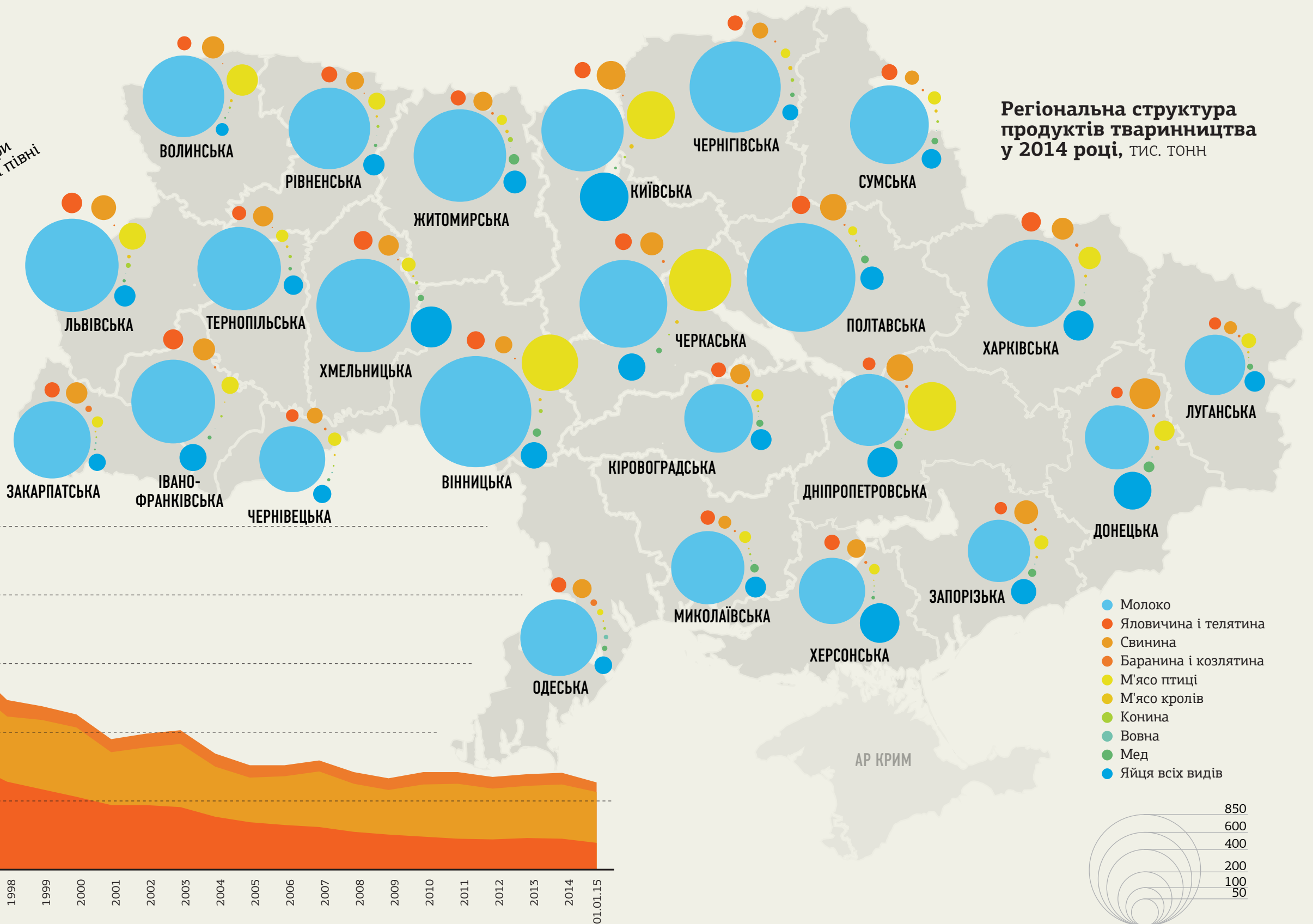
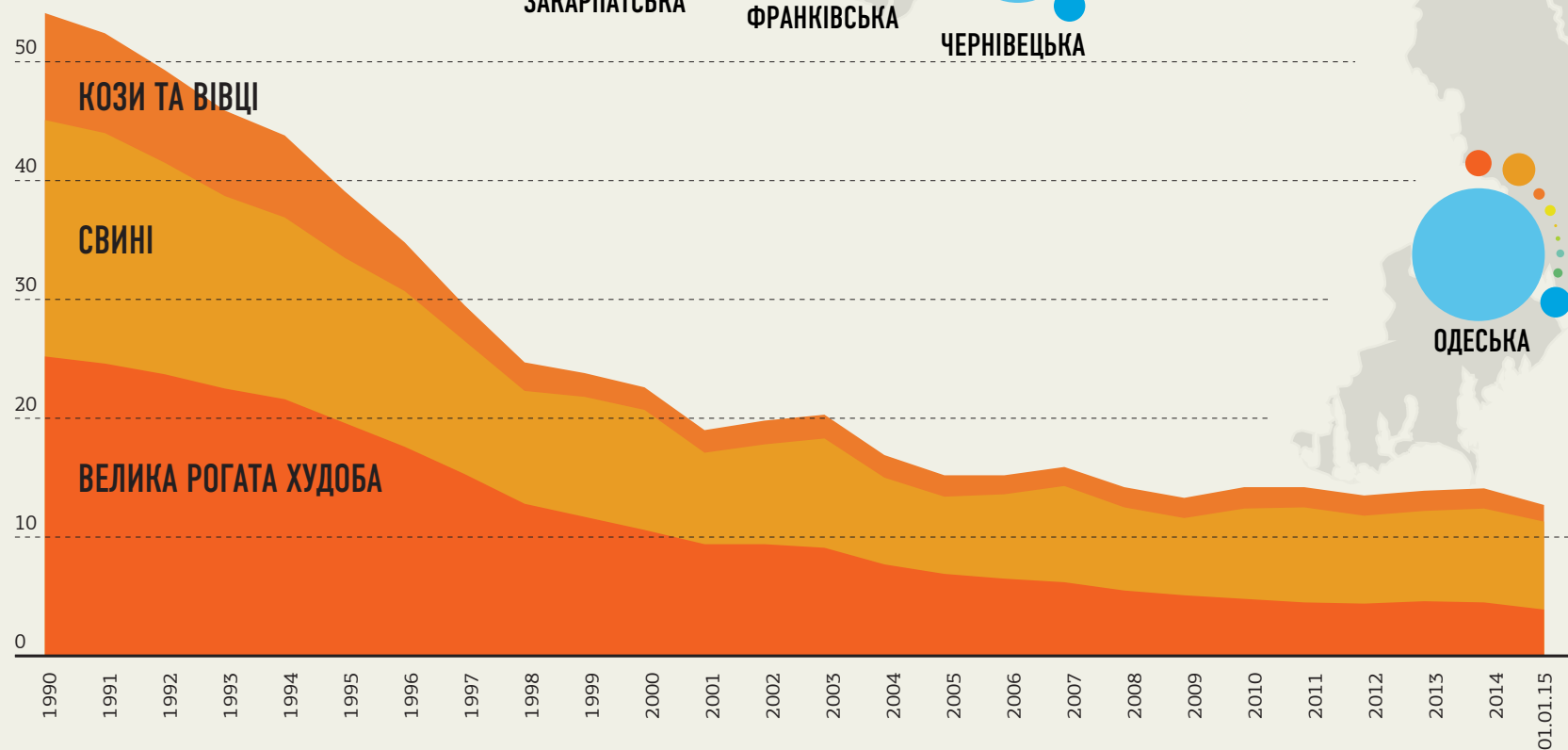
Джерело: USDA, FAO, UN Stat



# ТВАРИННИЦТВО






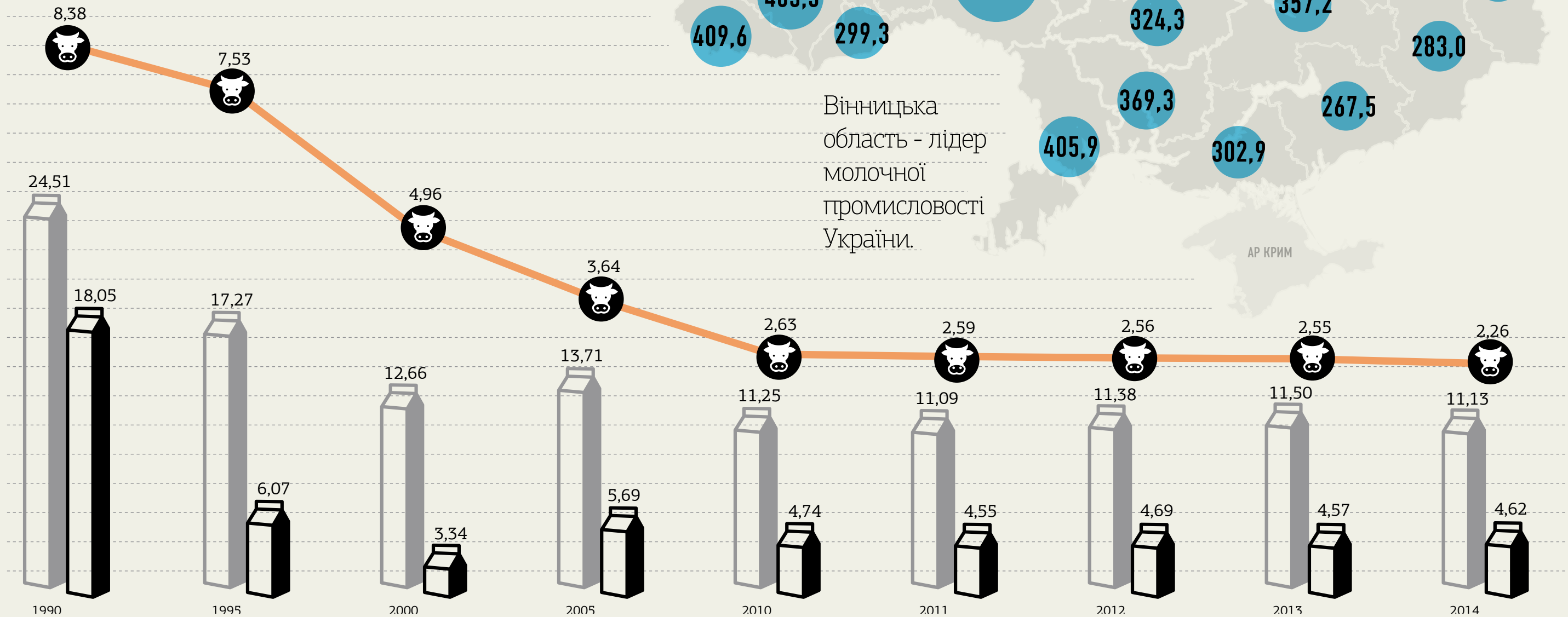
**Динаміка поголів'я худоби, млн голів**



Джерело: Держстат

### Динаміка виробництва та основні виробники молочної продукції в Україні

-  Поголів'я корів всього, млн голів на кінець року
-  Виробництво молока всього (надої), млн тонн
-  Продаж молока виробничим підприємствам усіма категоріями господарств, всього млн тонн



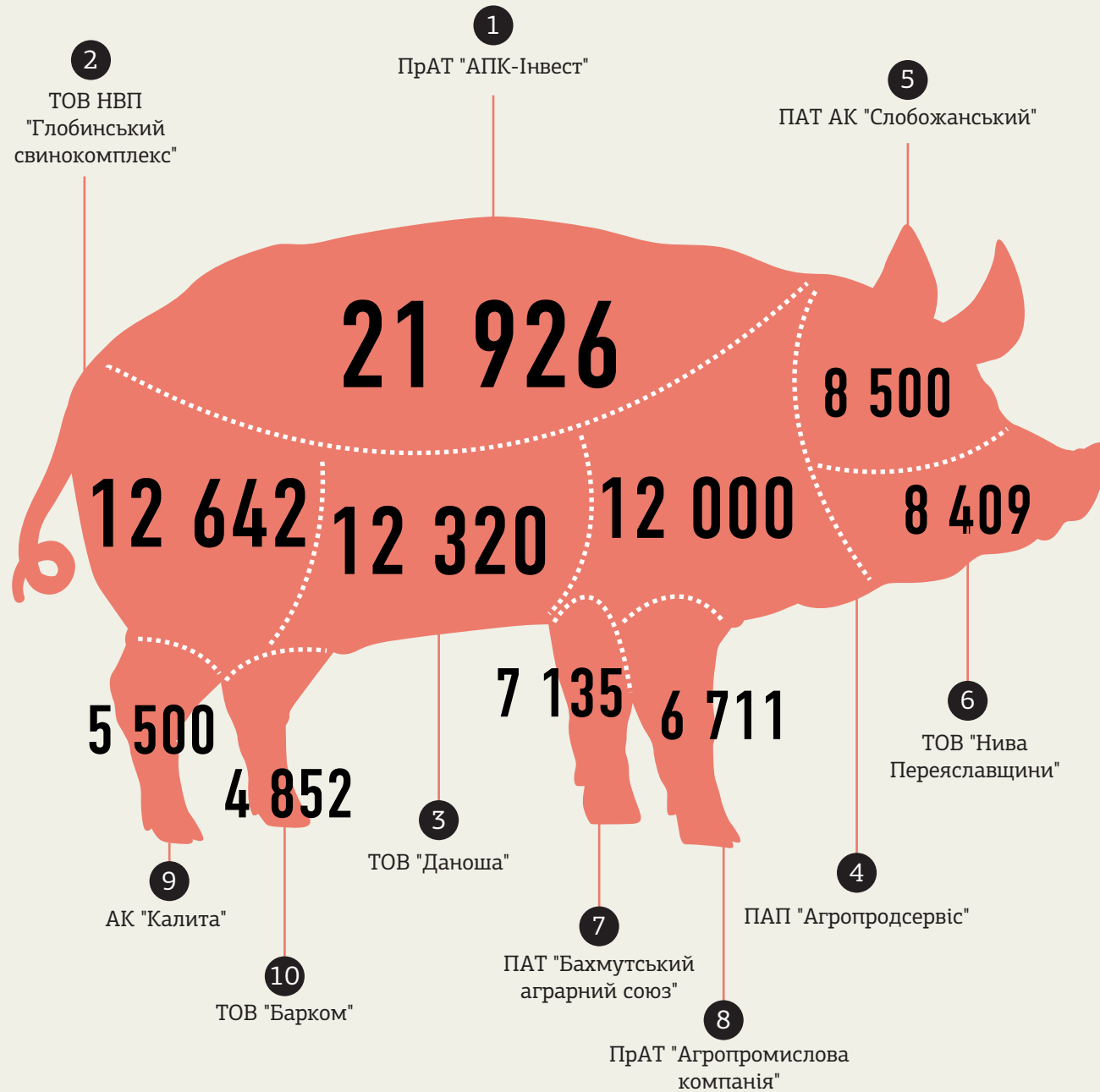
### Виробництво молока (регіональна структура) у 2014 році, ТИС. ТОНН



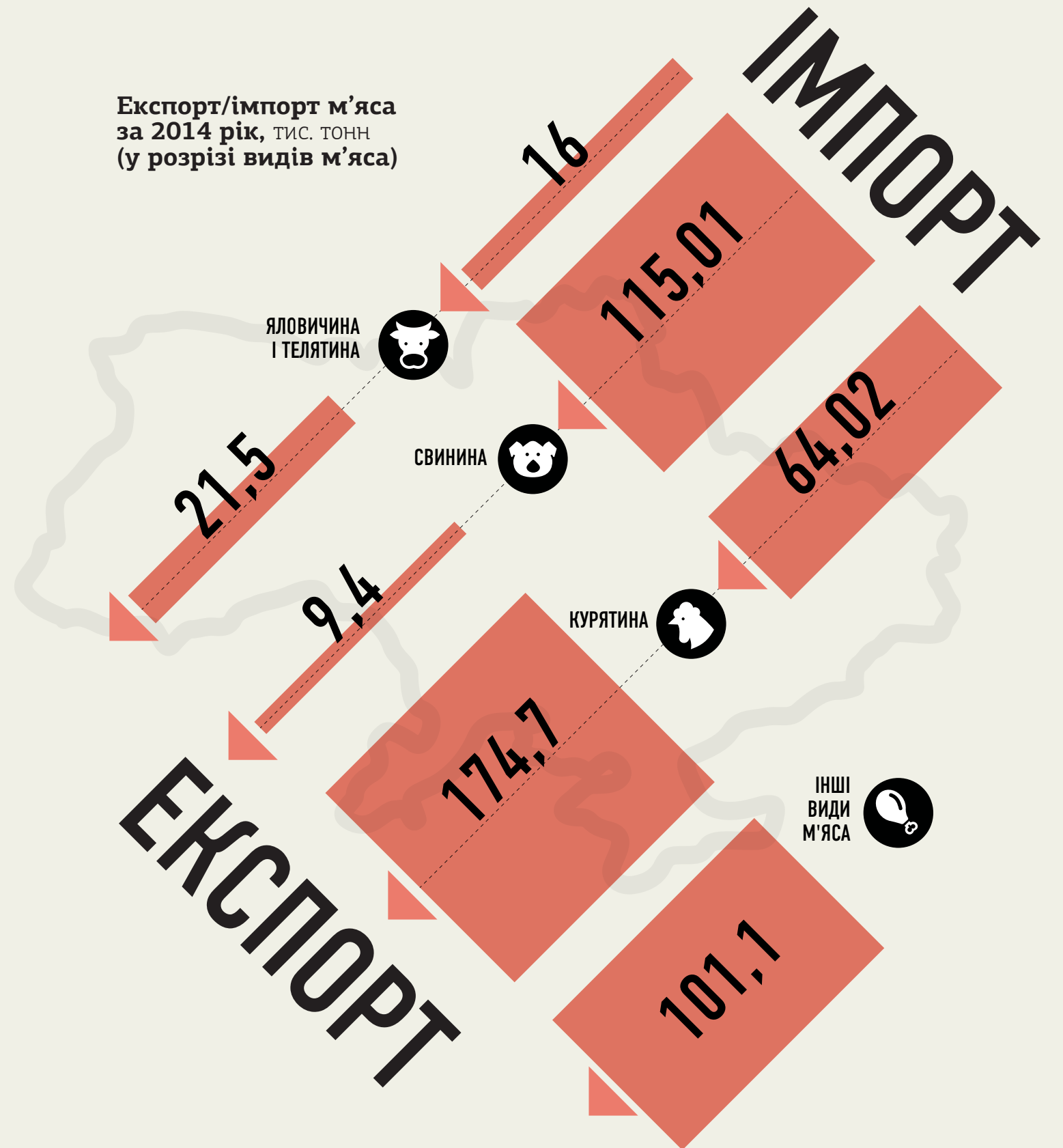
Вінницька область - лідер молочної промисловості України.

АР КРИМ

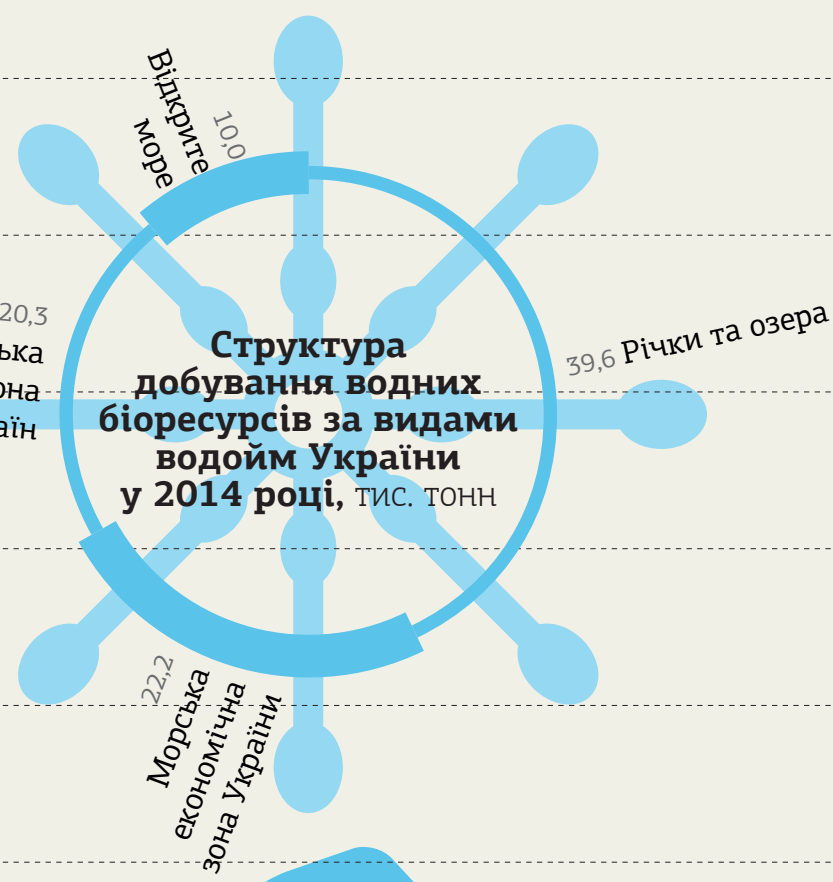
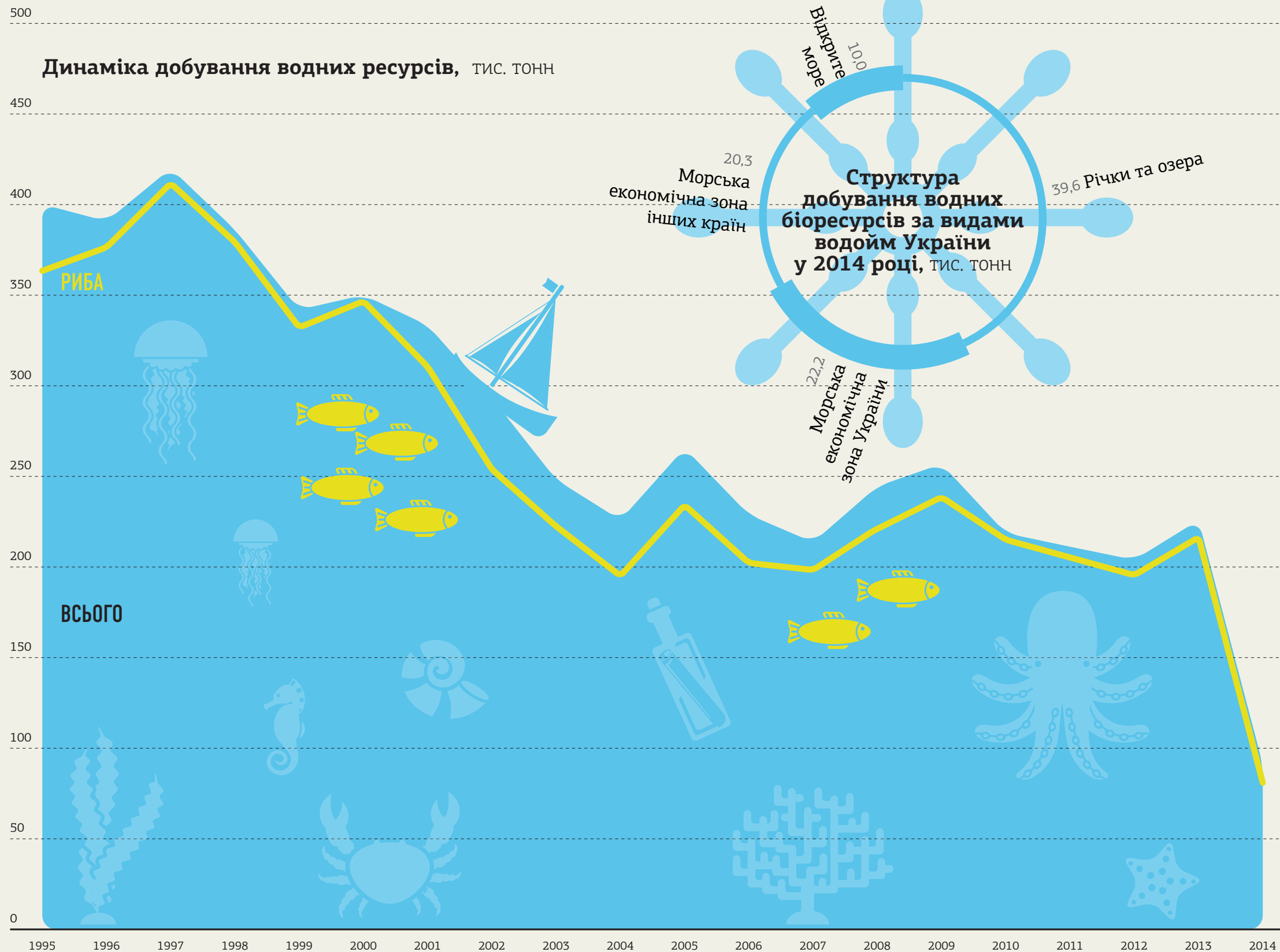
**ТОП-10 виробників свинини в Україні у 2014 році**  
Об'єм проданої/переданої на переробку свинини у живій вазі, тонн



**Експорт/імпорт м'яса за 2014 рік, тис. тонн**  
(у розрізі видів м'яса)



Джерело: Держстат, Latifundist.com



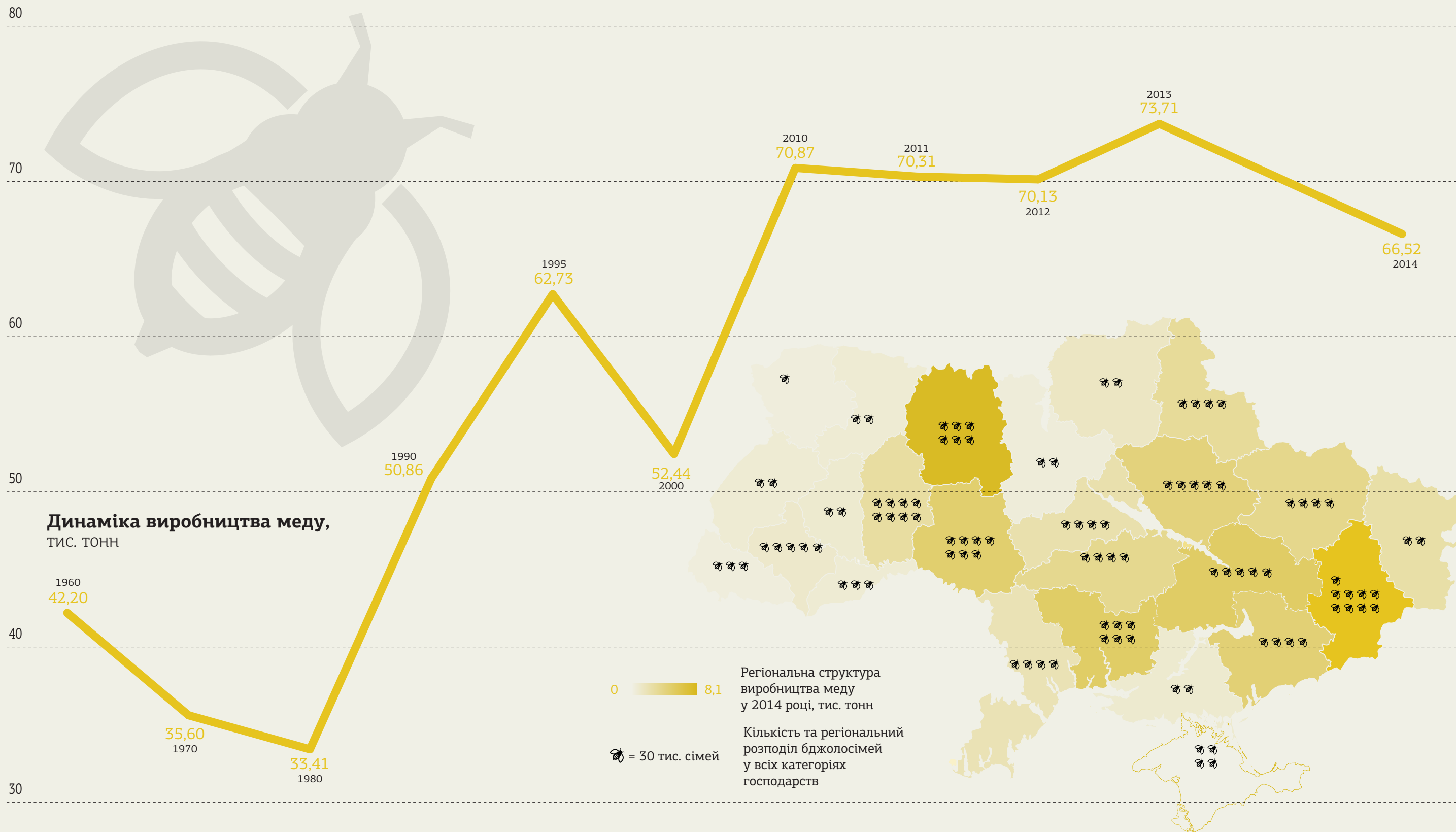
Норма споживання риби та морепродуктів складає 20 кг на рік. У 2014 році вітчизняним продуктом ми змогли б нагодувати **ЛИШЕ 4,6 МІЛЬЙОНА ЛЮДЕЙ**

Тимчасова втрата контролю над господарствами Криму збільшила дефіцит риби та морепродуктів **ДО 818,5 ТИС. ТОНН**

Найбільший обсяг вилову риби у внутрішніх водоймах України здійснюється у Черкаській області — **6,5 ТИС. ТОНН**

Джерело: Держстат





Джерело: Держстат

# ХАРЧОВА ПРОМИСЛОВІСТЬ



- Цукрові заводи
- Олійні заводи
- М'ясопереробні комбінати
- Кондитерські фабрики
- Молокопереробні заводи

## ПРОВІДНІ ПІДПРИЄМСТВА ОСНОВНИХ НАПРЯМІВ ПЕРЕРОБКИ

% на ринку України

### ОЛІЙНО-ЖИРОВИХ

- 9% ПрАТ "КРЕАТИВ"
- 7% ПАТ "ЗАПОРІЗЬКИЙ ОЛІЯЖИРКОМБІНАТ"
- 6% ПАТ "ВІННИЦЬКИЙ ОЛІЙНОЖИРОВИЙ КОМБІНАТ"
- 5% ТОВ "БАНДУРСЬКИЙ ОЛІЙНОЕКСТРАКЦІЙНИЙ ЗАВОД"
- 5% ТОВ "УКРАЇНСЬКА ЧОРНОМОРСЬКА ІНДУСТРІЯ"

### МОЛОКОПЕРЕРОБНИХ

- 6% ПАТ "ВІННИЦЬКИЙ МОЛОЧНИЙ ЗАВОД "РОШЕН"
- 5% ТОВ "ЛЮСТДОРФ"
- 4% ТУЛЬЧИНСЬКА ФІЛІЯ ТОВ "ТЕРРА ФУД"
- 4% ПАТ "ЖИТОМИРСЬКИЙ МАСЛОЗАВОД"
- 4% КРИЖОПІЛЬСЬКА ФІЛІЯ ТОВ "ТЕРРА ФУД"

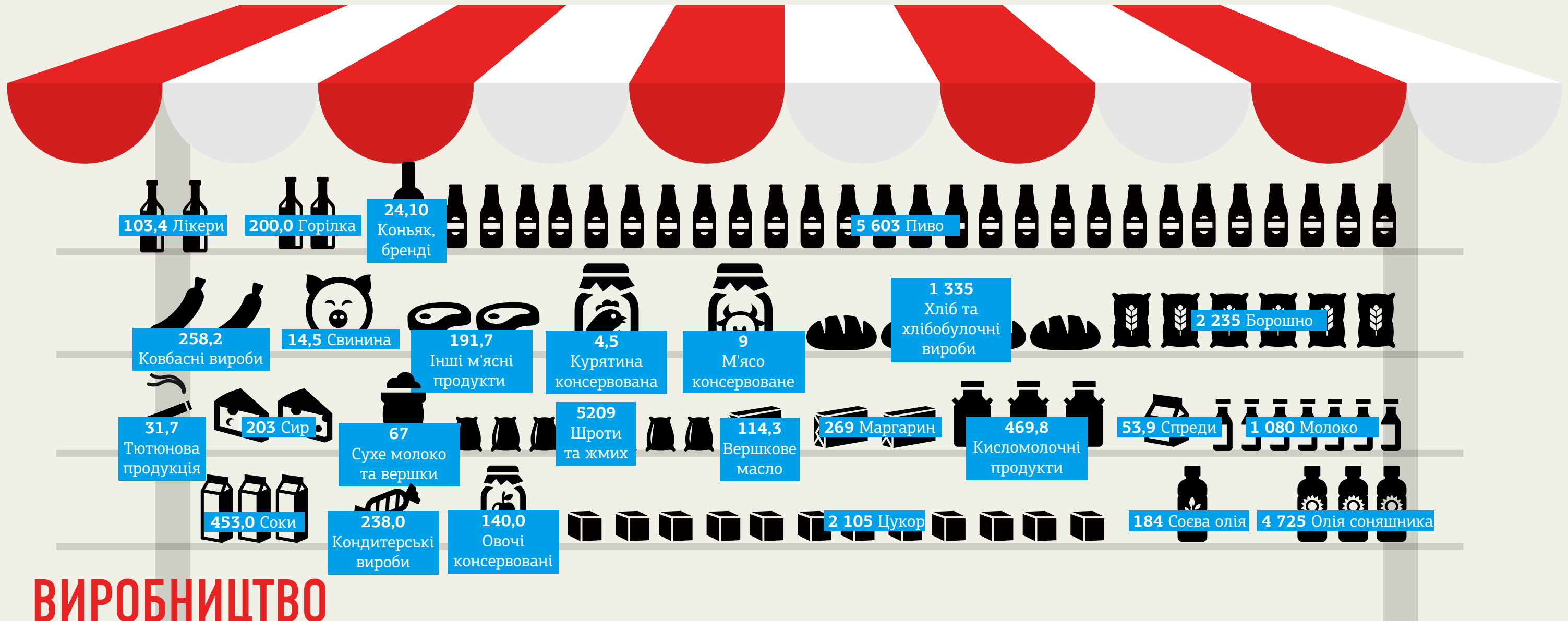
### КОНДИТЕРСЬКИХ

- 14% ПАТ "ВІННИЦЬКА КОНДИТЕРСЬКА ФАБРИКА"
- 12% ПрАТ "ВИРОБНИЧЕ ОБ'ЄДНАННЯ "КОНТІ"
- 5% ПАТ "КРЕМЕНЧУЦЬКА КОНДИТЕРСЬКА ФАБРИКА "РОШЕН"
- 5% ТДВ "ЖЛ"
- 4% ПАТ "КІЇВСЬКА КОНДИТЕРСЬКА ФАБРИКА "РОШЕН"

### М'ЯСОПЕРЕРОБНИХ


- 10% ТОВ "ГЛОБІНСЬКИЙ М'ЯСОКОМБІНАТ"
- 9% ТОВ "М'ЯСНА ФАБРИКА "ФАВОРИТ ПЛЮС"
- 7% "МИРОНІВСЬКИЙ М'ЯСОПЕРЕРОБНИЙ ЗАВОД "ЛЕГКО"
- 7% ПАТ "УКРАЇНСЬКИЙ БЕКОН"
- 6% ПАТ "АПК-ІНВЕСТ"

Джерело: Agropovator.ua, Агентство AR-group



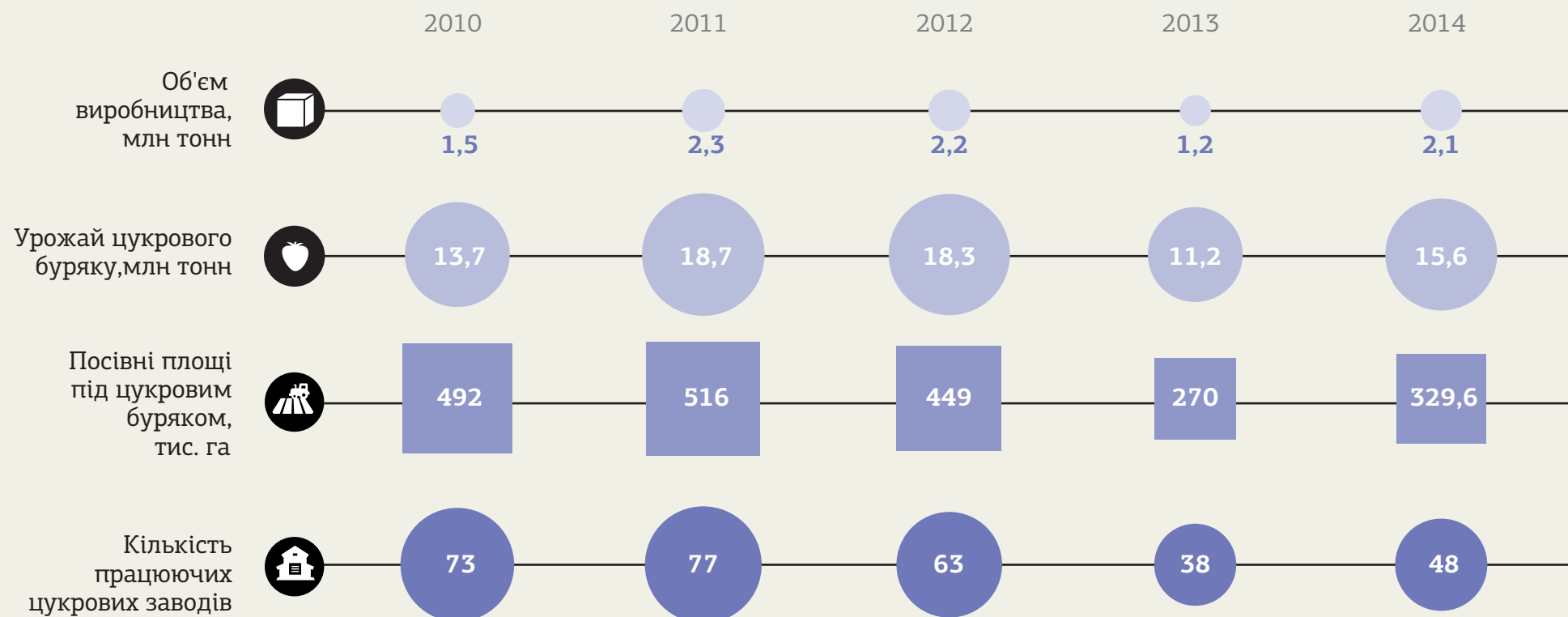
## ВИРОБНИЦТВО

## ЕКСПОРТ



Джерело: Держстат, UN Comtrade

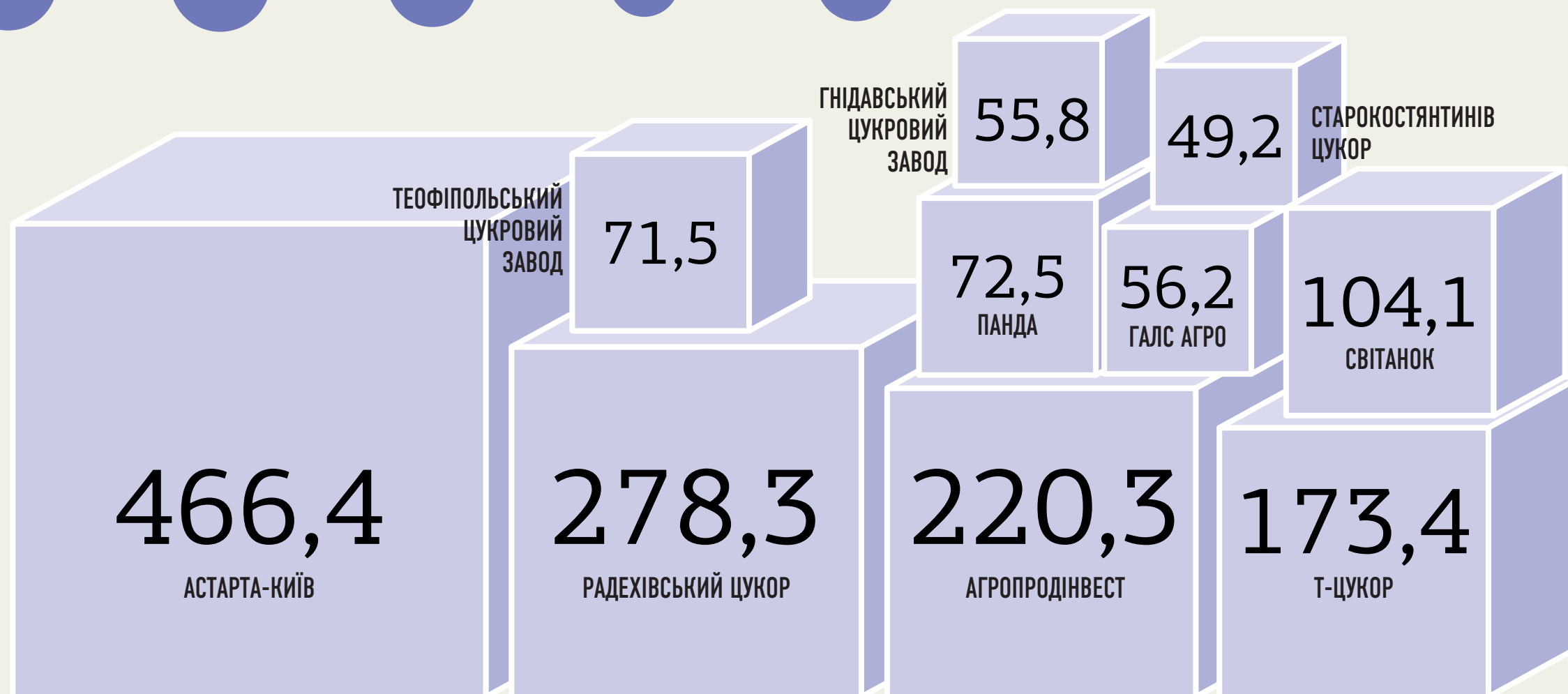
# ДИНАМІКА ВИРОБНИЦТВА ТА ОСНОВНІ ВИРОБНИКИ ЦУКРУ В УКРАЇНІ



Об'єм виробництва цукру в Україні в 2014 році збільшився вдвічі порівняно з 2013 роком.

Найбільшим виробником цукру на ринку залишилася «Астарта-Київ». Урожайність цукрового буряку в 2014 році перевищила аналогічний показник 2010-го на 200 ц/га.

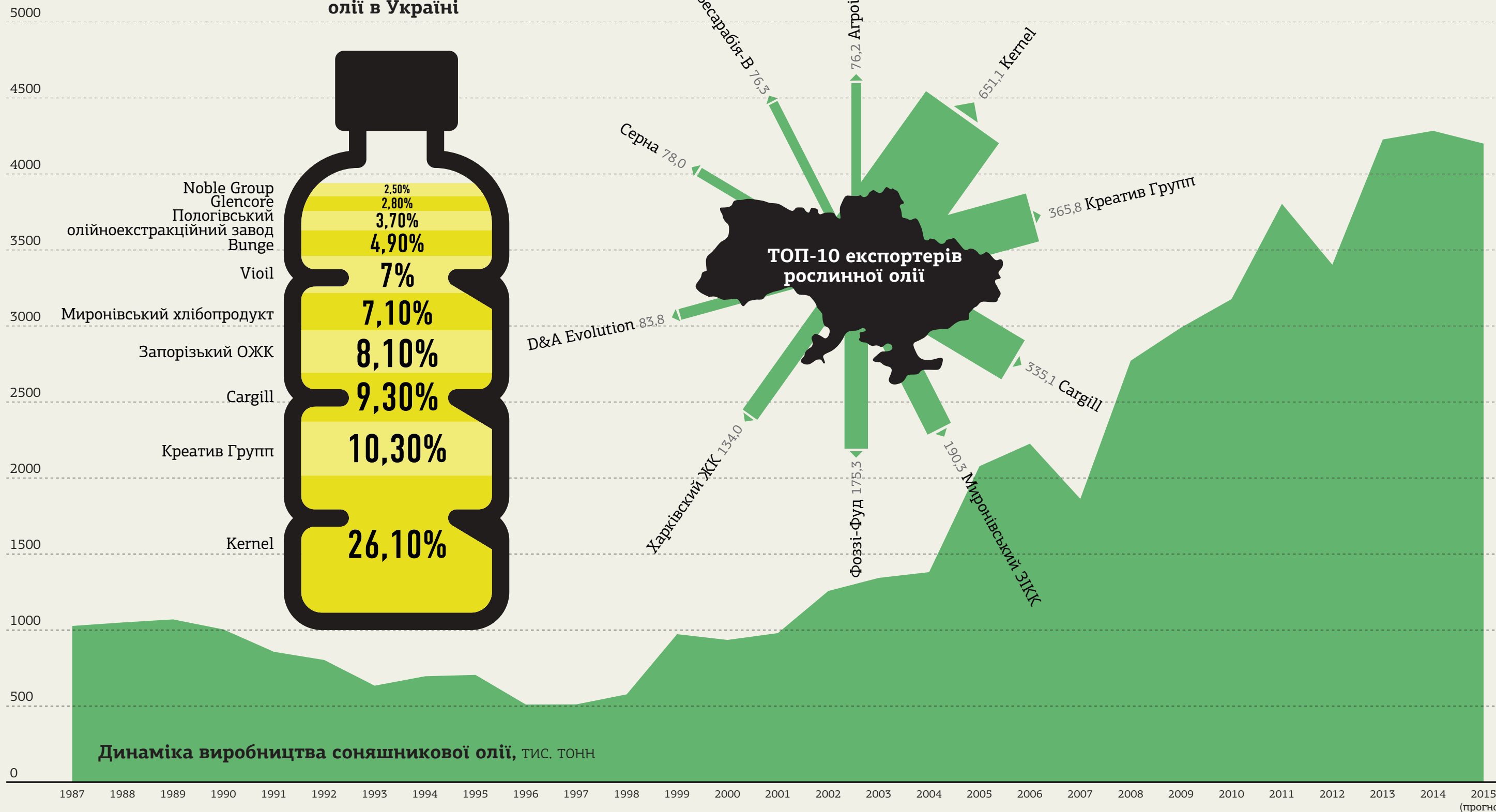
Топ 10 виробників цукру України, тис. тонн



Джерело: Держстат, Latifundist.com

# ДИНАМІКА ВИРОБНИЦТВА ТА ОСНОВНІ ВИРОБНИКИ СОНЯШНИКОВОЇ ОЛІЇ В УКРАЇНІ

ТОП-10 виробників соняшникової олії в Україні



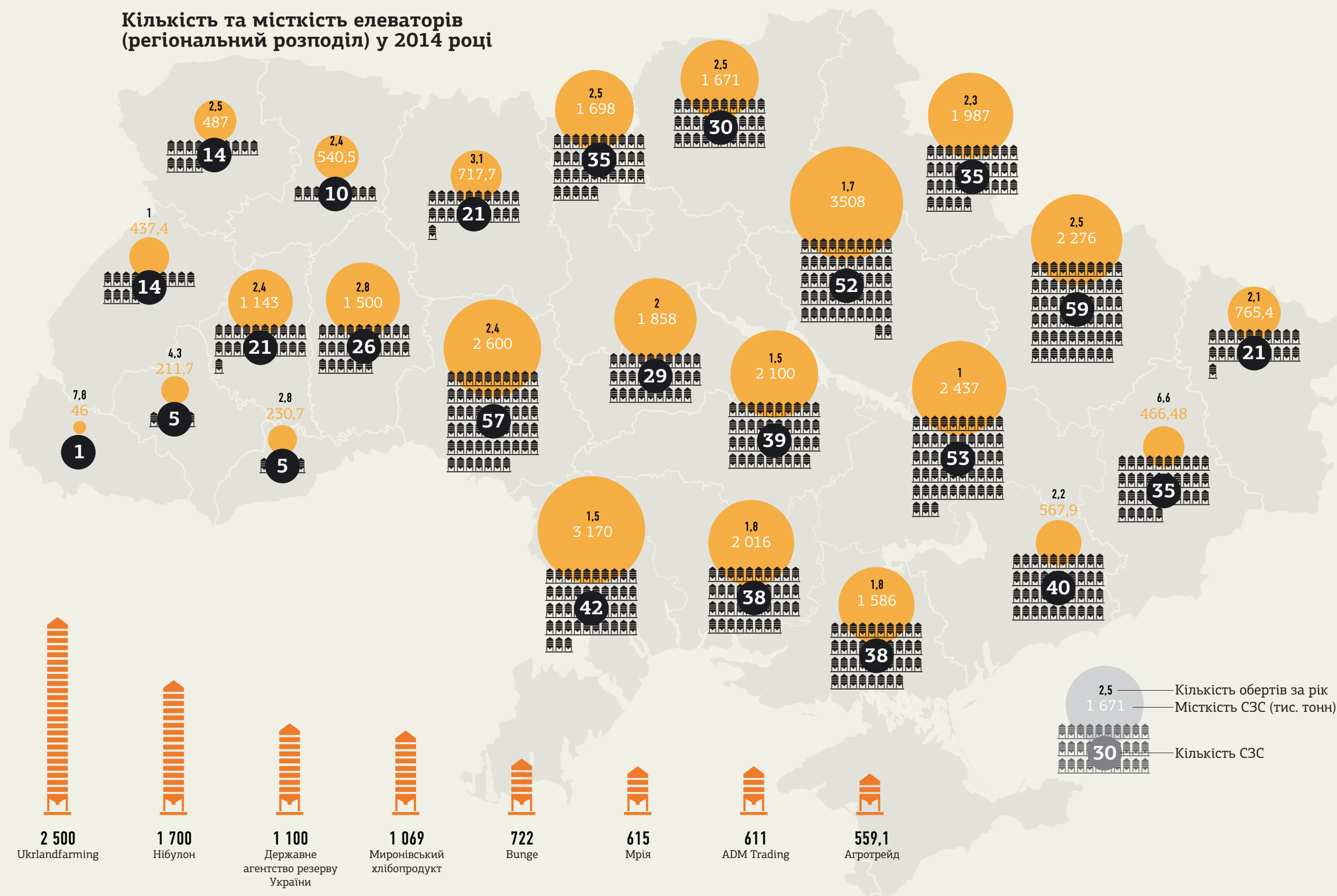
Джерело: Latifundist.com, Держстат

# КОМПАНІЇ

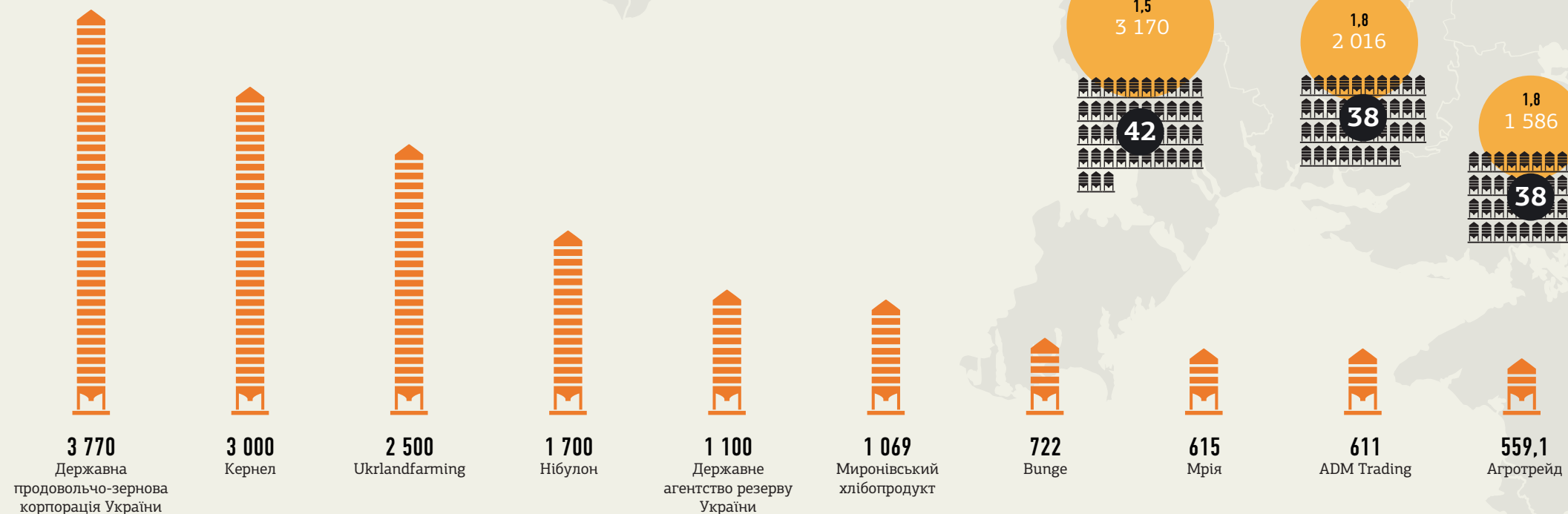
## ТА ІНФРАСТРУКТУРА

# КІЛЬКІСТЬ ТА МІСТКІСТЬ ЗЕРНОСХОВИЩ І РЕАЛЬНІ ПОТРЕБИ ЗІ ЗБЕРІГАННЯ ЗЕРНА

Кількість та місткість елеваторів (регіональний розподіл) у 2014 році



ТОП-10 компаній за елеваторними потужностями 2014 року, тис. тонн

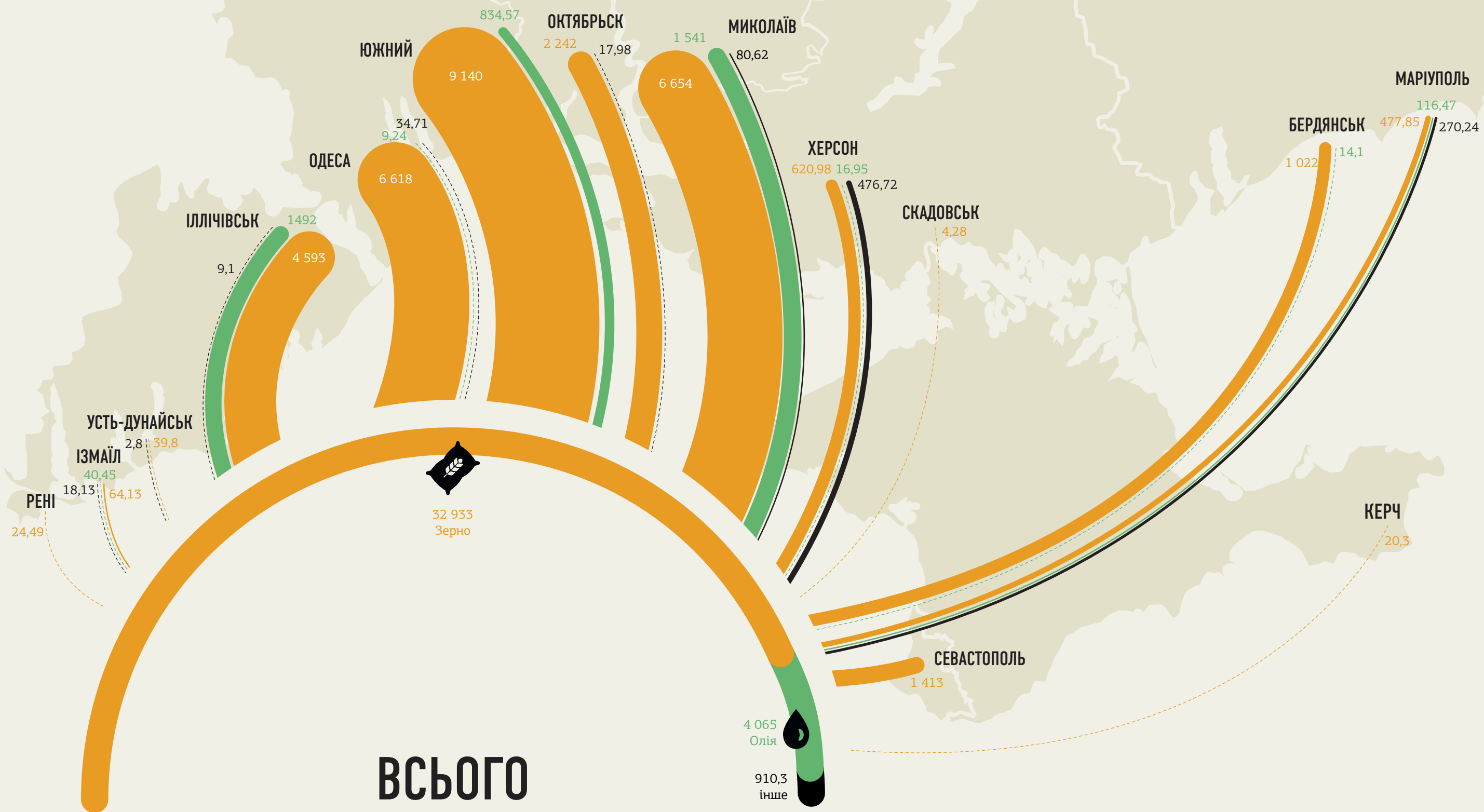


2,5 — Кількість обертів за рік  
 1 671 — Місткість СЗС (тис. тонн)  
 30 — Кількість СЗС

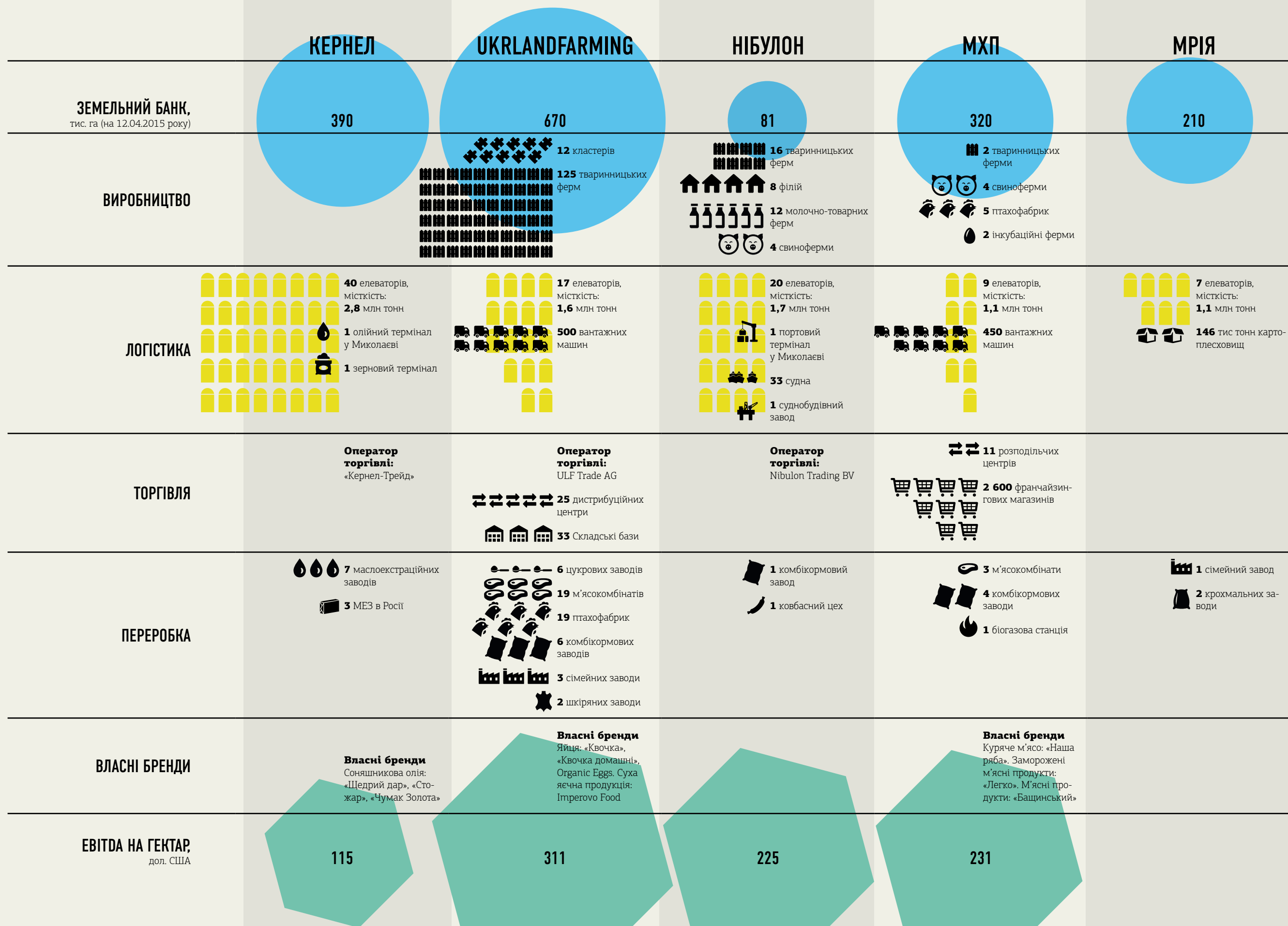
Джерело: Latifundist.com, AgroChart.com



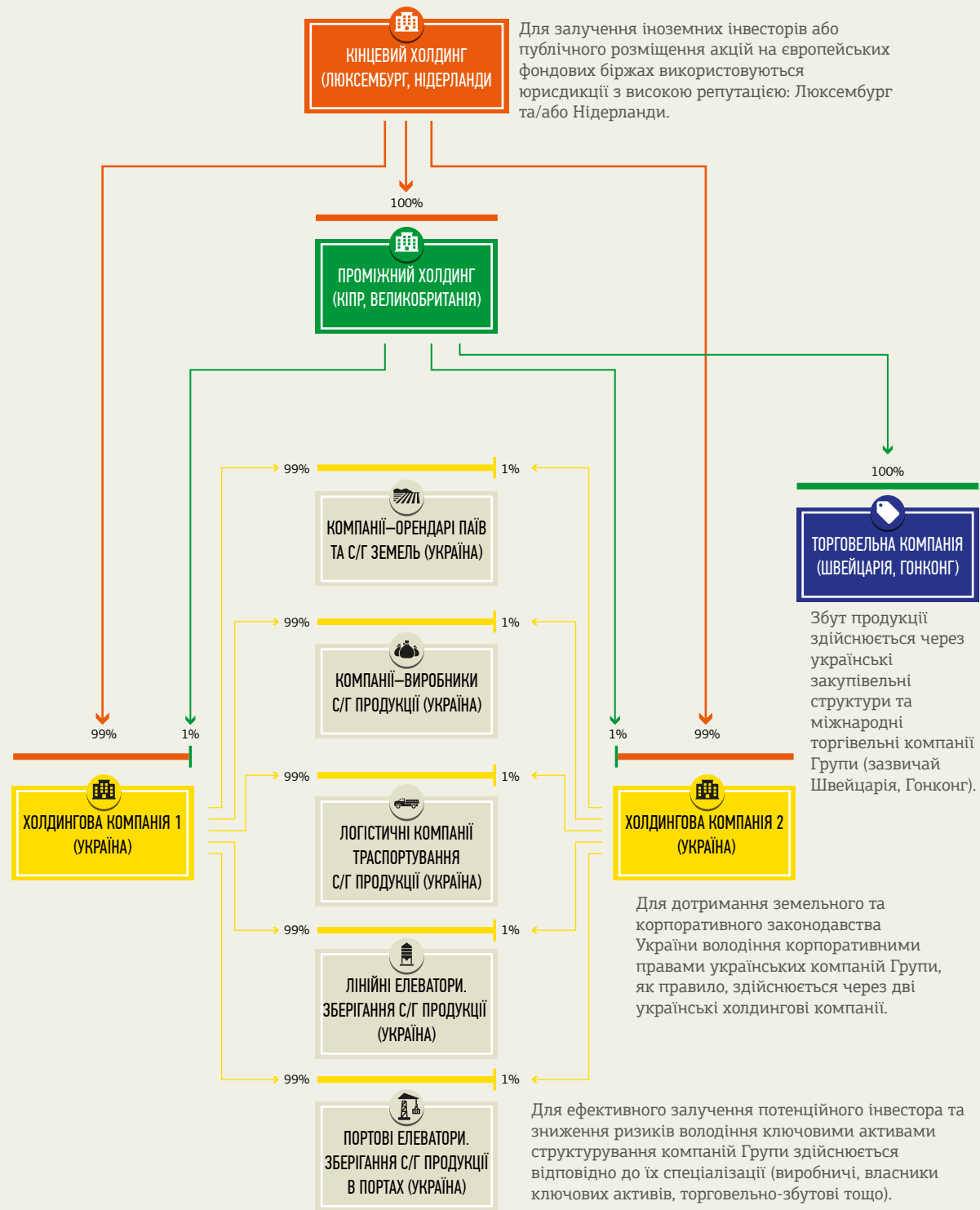
# ОБСЯГИ ПЕРЕВЕЗЕНЬ С/Г ПРОДУКЦІЇ ЧЕРЕЗ ПОРТИ УКРАЇНИ, ТИС. ТОНН



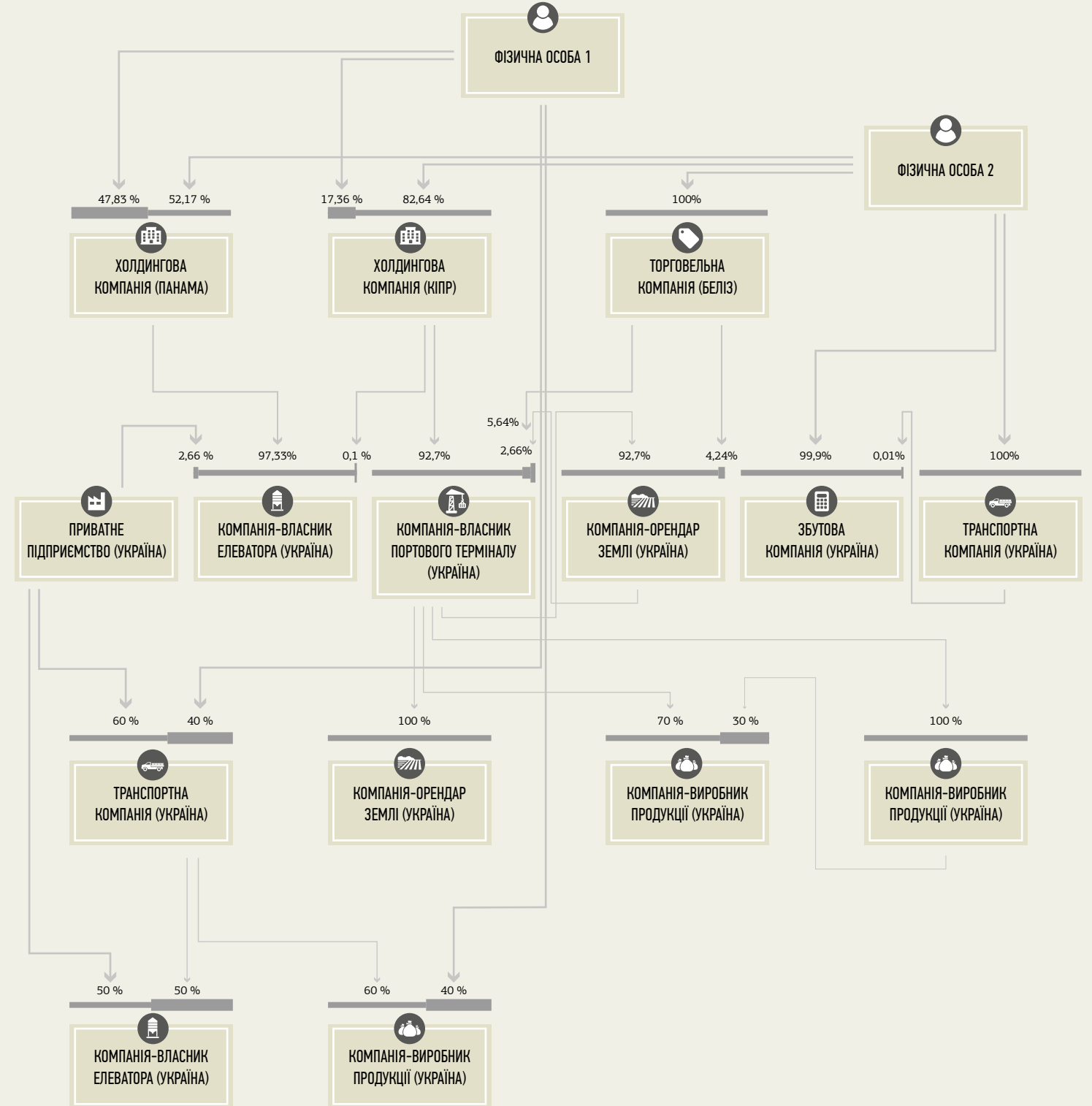
Джерело: ДП «Адміністрація морських портів України»




## РЕКОМЕНДОВАНА КОРПОРАТИВНА СТРУКТУРА




## НЕБАЖАНА КОРПОРАТИВНА СТРУКТУРА




	ЄВРООБЛІГАЦІЇ	ІРО	КРЕДИТИ ДВОСТОРОННІ	КРЕДИТИ СИНДИКОВАНІ	ЕКСПОРТНЕ КРЕДИТУВАННЯ	СКЛАДСЬКІ СВІДОЦТВА	FCR	АГРАРНІ РОЗПИСКИ	БАНКІВСЬКІ ІНСТРУМЕНТИ ТОРГОВОГО ФІНАНСУВАННЯ (ГАНТАНТІ/АКРЕДИТИВУ)
ТИПОВЕ ЗАБЕЗПЕЧЕННЯ	Поруки/корпоративні гарантії/застава	✗	Застава, іпотека, права вимоги, порука	Застава, іпотека, права вимоги, порука	Іпотека, застава, гарантії, страхування експортних кредитних агентств	Товар	Товар	Майбутній врожай	Застава, грошове покриття гарантії/акредитиву
СТРОК	Довгостроковий	Безстроковий	Будь-який	Будь-який	Довгостроковий	Короткостроковий	Короткостроковий	Короткостроковий	Будь-який
ВІДСОТКИ	✓	✗	✓	✓	✓	Залежить від структури угоди	Залежить від структури угоди	Залежить від структури угоди	✗
ПОСЕРЕДНИКИ	Інвестиційні банки	Інвестиційні банки	✗	Банк-агент	✗	✗	✗	✗	Банк
ОБ'ЄКТИ ФІНАНСУВАННЯ	Компанія в цілому	Компанія в цілому	Торгові операції, інвестиційні проекти компанії	Торгові операції, інвестиційні проекти компанії	Техніка, виробниче обладнання	Товар	Товар	Майбутній врожай	Товар, техніка, виробниче обладнання
СУБ'ЄКТ ФІНАНСУВАННЯ	Інвестори-бондхолдери	Інвестори	Банк	Група банків	Банк	Банк, покупець-трейдер	Банк, покупець-трейдер	Банк, покупець-трейдер	Банк, група банків
ОБІГ НА БІРЖІ	✓	✓	✗	✗	✗	✗	✗	✗	✗
ПРАВО ВЛАСНОСТІ ІНВЕСТОРА НА АКЦІЇ КОМПАНІЇ	✗	✓	Можливе у разі звернення стягнення	Можливе у разі звернення стягнення	✗	✗	✗	✗	✗
МАКСИМАЛЬНІ ОБСЯГИ ФІНАНСУВАННЯ	Сотні мільйонів \$	Сотні мільйонів \$	Десятки мільйонів \$	Сотні мільйонів \$	Десятки мільйонів \$	Десятки мільйонів \$	Десятки мільйонів \$	Мільйони \$	Десятки мільйонів \$
В УКРАЇНІ	✓	✓	✓✓✓	✓✓	✓✓	✓✓	✓✓	✓✓	✓✓✓



**ВИРОБНИКИ АГРОПРОДУКЦІЇ;  
ЯК ПРАВИЛО, МАЮТЬ ВЛАСНИЙ  
ЗЕМЕЛЬНИЙ ФОНД**



**ТРЕЙДЕРИ,  
ЕКСПОРТЕРИ  
АГРОПРОДУКЦІЇ**



**ІМПОРТЕРИ  
С/Г ТЕХНІКИ,  
ОБЛАДНАННЯ**

## ПЛАНУВАННЯ, ДИЗАЙН ТА ВИРОБНИЦТВО

TOP LEAD

## АВТОРИ ДОВІДНИКА

TOP LEAD, LATIFUNDIST MEDIA

## DISCLAIMER

Цей довідник розроблено виключно з метою інформування користувачів. Ми доклали всіх зусиль, щоб представлена в довіднику інформація була точною і актуальною. Незважаючи на те, що даний довідник був ретельно підготовлений фахівцями, він може бути використаний лише для отримання загального уявлення про обговорюваний у ньому предмет. Не рекомендується використовувати інформацію, яка в міститься в довіднику, в якості професійної консультації з конкретного питання або для винесення професійного судження.



### BAKER TILLY

**Олександр Почкун,**  
керуючий партнер  
вул. Фізкультури, 28  
Київ, Україна  
тел.: + 38 (044) 284 18 65

[www.bakertilly.ua](http://www.bakertilly.ua)



### CREDIT AGRICOLE

вул. Пушкінська, 42/4  
Київ, 01004, Україна  
Тел.: +38 (044) 393-76-37

[credit-agricole.ua](http://credit-agricole.ua)



### AEQUO

**Денис Лисенко,**  
керуючий партнер,  
[Lysenko@aequo.com.ua](mailto:Lysenko@aequo.com.ua)  
Бізнес-центр «Вектор»  
вул. Б. Хмельницького, 52  
Київ, 01030, Україна  
Тел.: +38 (044) 233 65 99

[aequo.com.ua](http://aequo.com.ua)



Content  
for your brand

### TOP LEAD

Бізнес-центр «Горизонт Тауер»  
вул. Шовковична, 42-44  
3 поверх  
Київ, Україна  
[Marina.budnik@toplead.com.ua](mailto:Marina.budnik@toplead.com.ua)

[toplead.com.ua](http://toplead.com.ua)



### LATIFUNDIST MEDIA

[latifundist.com](http://latifundist.com)



### BUSINESSVIEWS

[Businessviews.com.ua](http://Businessviews.com.ua)